

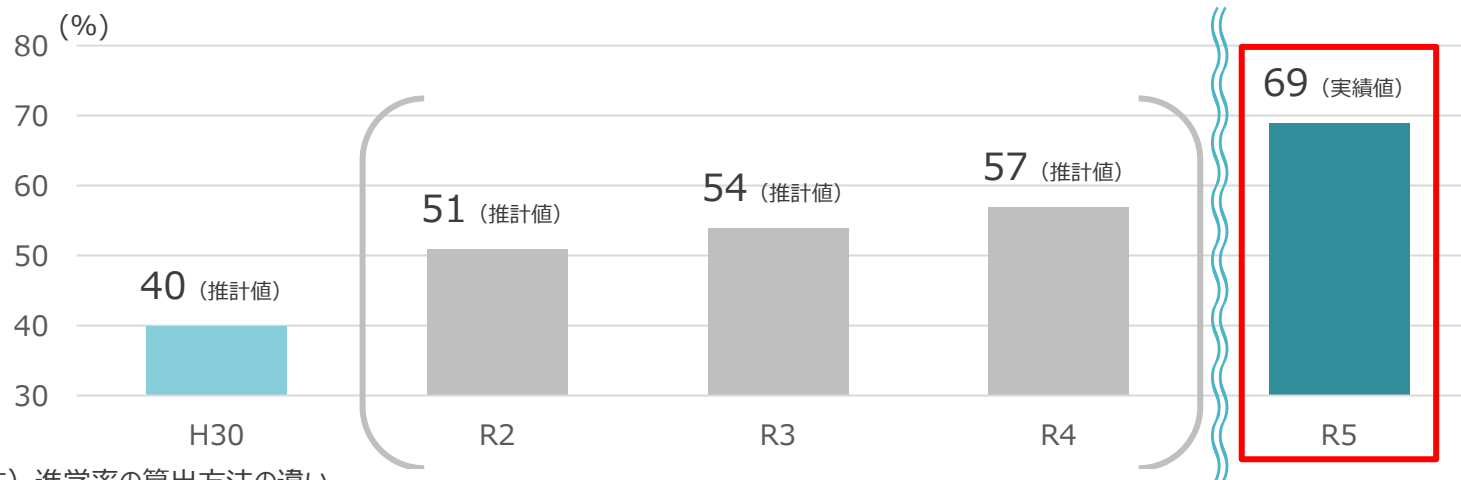
# 新制度の成果や学生等の学習状況について

# 「高校生等奨学給付金※受給者」の進学動向について

※高校生等奨学給付金は生活保護受給世帯及び住民税非課税世帯に対して授業料以外の教育費を支援するもの。

## ○住民税非課税世帯の進学率

(参考) 全世界帯の進学率 令和5年度84.0%



(注) 進学率の算出方法の違い

- ・H30は、(住民税非課税世帯のJASSO奨学金利用者(実績) + JASSO奨学金を利用せずに進学している者(推計)) / (高校生等奨学給付金を受給している高3生 + 児童養護施設への措置を解除された者、里親への委託を解除された者(18歳)) (推計)
- ・R2~R4は、住民税非課税世帯のJASSO奨学金利用者 / (高校生等奨学給付金を受給している高3生 + 児童養護施設への措置を解除された者、里親への委託を解除された者(18歳)) (推計)
- ・R5は、R4高校生等奨学給付金受給者のうち大学等に進学した者 / R4高校生等奨学給付金受給者(実績)  
令和4年度に「高校生等奨学給付金」を受給していた高校3年生の卒業後の進路について、全国の国公立高等学校等の割合を踏まえ、10分の1程度の高校を無作為に抽出して調査を実施(500校について実施。(令和5年9月))

## ○R4高校生等奨学給付金受給者の進学・就職動向の内訳 (%)

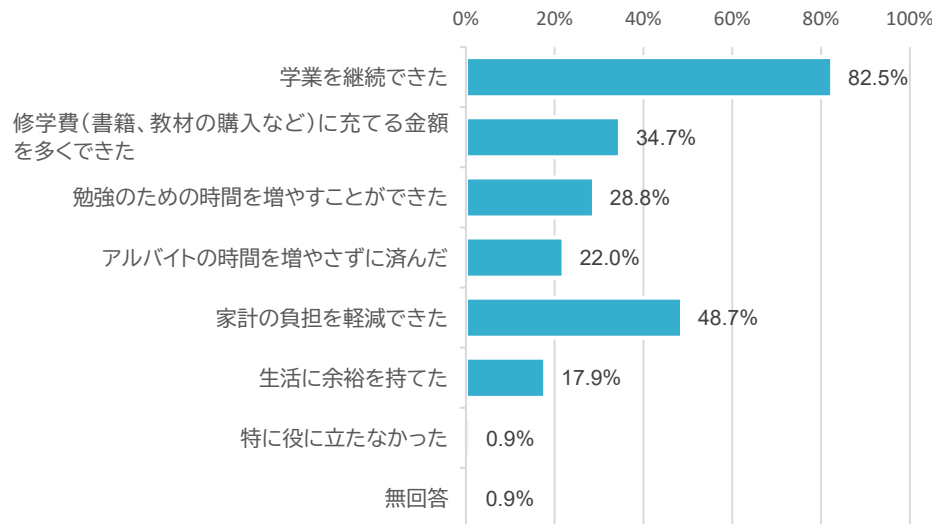
大学(学部)	短期大学	大学・短期大学の通信教育部及び放送大学	専修学校 専門課程(専門学校)	高等専門学校(4, 5年生)	高等学校(専攻科)	就職者等	その他
41.6 国公立: 24.5 私立: 17.2	4.2	0.4	21.7	0.6	0.3	22.6	8.4

**69.0%**

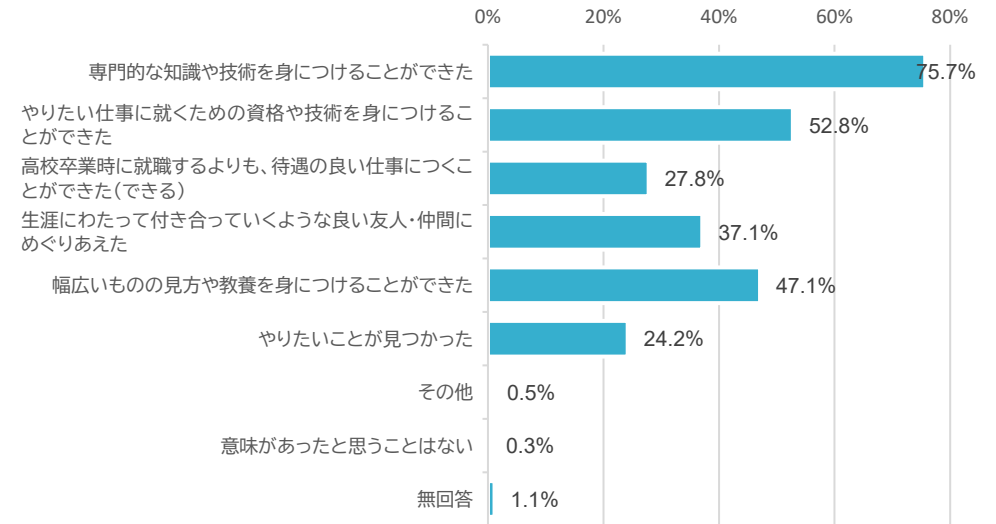
# 修学支援新制度 給付型奨学金支給終了(予定)者へのアンケート調査

(単位:%)

## 奨学金はどのように役にたったか(複数回答)

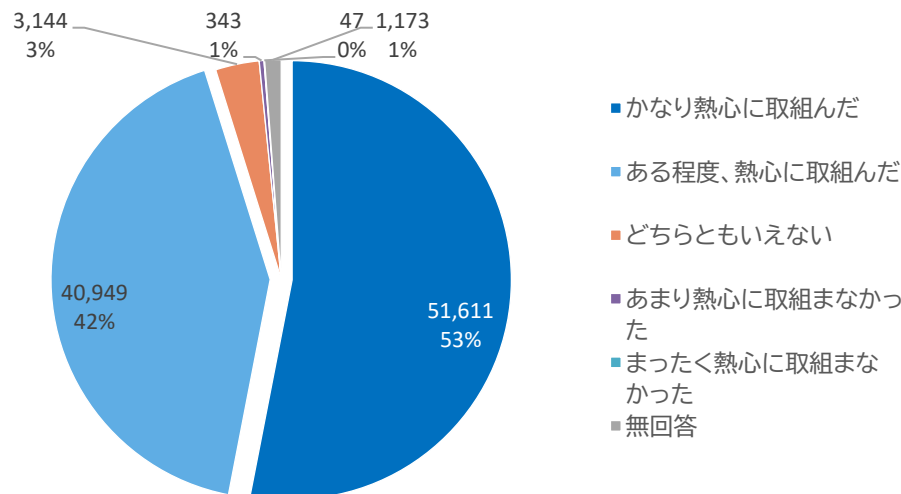


## あなたにとって、進学したことの意味(複数回答)

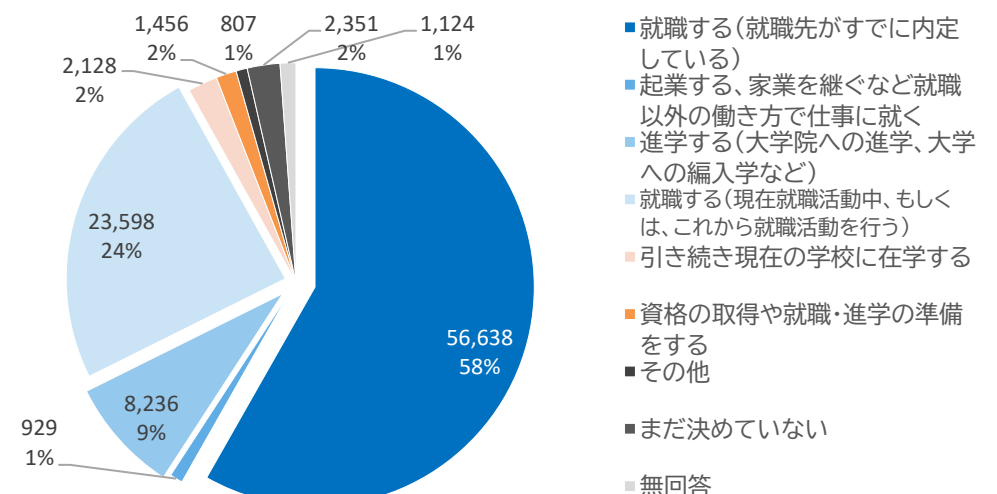


(単位:人、%)

## 勉学への取組状況



## 卒業後の進路



(出典)日本学生支援機構 令和5年度中に支給終了予定者に対するアンケート調査(令和5年10月時点) 回答者数97,267名(回答率97%) 大学、短大、高専、専門、通信

# 修学支援新制度 給付型奨学金支給終了(予定)者へのアンケート調査 「卒業後の進路」(令和5年10月時点)

## 【大学】

就職する（就職先がすでに内定している）	63.7%
起業する、家業を継ぐなど就職以外の働き方で仕事に就く	1.1%
進学する（大学院への進学、大学への編入学など）	10.4%
就職する（現在就職活動中、もしくは、これから就職活動を行う）	17.0%
引き続き現在の学校に在学する	2.0%
資格の取得や就職・進学の準備をする	1.7%
その他	0.9%
まだ決めていない	1.9%
無回答	1.2%
計	100.0%

.....① **令和5年10月時点で、就職、進学等が決まっている者の割合 75.2%**

.....② **就職を希望する者のうちすでに就職が決まっている者の割合  
①/(①+②)=約78.9%**

大学、短期大学、高等専門学校及び専修学校卒業予定者の就職内定状況等調査  
(令和5年度卒業)  
就職(内定)率(令和5年10月1日現在)  
大学 74.8%

## 【短期大学】

就職する（就職先がすでに内定している）	37.5%
起業する、家業を継ぐなど就職以外の働き方で仕事に就く	0.5%
進学する（大学院への進学、大学への編入学など）	10.4%
就職する（現在就職活動中、もしくは、これから就職活動を行う）	42.9%
引き続き現在の学校に在学する	2.2%
資格の取得や就職・進学の準備をする	1.3%
その他	0.8%
まだ決めていない	3.7%
無回答	0.7%
計	100.0%

.....① **令和5年10月時点で、就職、進学等が決まっている者の割合 48.4%**

.....② **就職を希望する者のうちすでに就職が決まっている者の割合  
①/(①+②)=約46.6%**

大学、短期大学、高等専門学校及び専修学校卒業予定者の就職内定状況等調査  
(令和5年度卒業)  
就職(内定)率(令和5年10月1日現在)  
短期大学(女子) 39.9%

# 修学支援新制度 給付型奨学金支給終了(予定)者へのアンケート調査 「卒業後の進路」(令和5年10月時点)

## 【高等専門学校】

就職する（就職先がすでに内定している）	51.7%
起業する、家業を継ぐなど就職以外の働き方で仕事に就く	0.4%
進学する（大学院への進学、大学への編入学など）	37.6%
就職する（現在就職活動中、もしくは、これから就職活動を行う）	3.2%
引き続き現在の学校に在学する	3.6%
資格の取得や就職・進学の準備をする	0.7%
その他	0.6%
まだ決めていない	1.2%
無回答	1.0%
計	100.0%

.....①  
令和5年10月時点で、就職、進学等が決まっている者の割合 **89.7%**

.....②  
就職を希望する者のうちすでに就職が決まっている者の割合  
① / (① + ②) = 約**94.2%**

大学、短期大学、高等専門学校及び専修学校卒業予定者の就職内定状況等調査  
(令和5年度卒業)  
就職(内定)率(令和5年10月1日現在)  
高専男子 91.8%

## 【専門学校】

就職する（就職先がすでに内定している）	51.1%
起業する、家業を継ぐなど就職以外の働き方で仕事に就く	0.7%
進学する（大学院への進学、大学への編入学など）	2.2%
就職する（現在就職活動中、もしくは、これから就職活動を行う）	37.3%
引き続き現在の学校に在学する	2.4%
資格の取得や就職・進学の準備をする	1.1%
その他	0.7%
まだ決めていない	3.2%
無回答	1.2%
計	100.0%

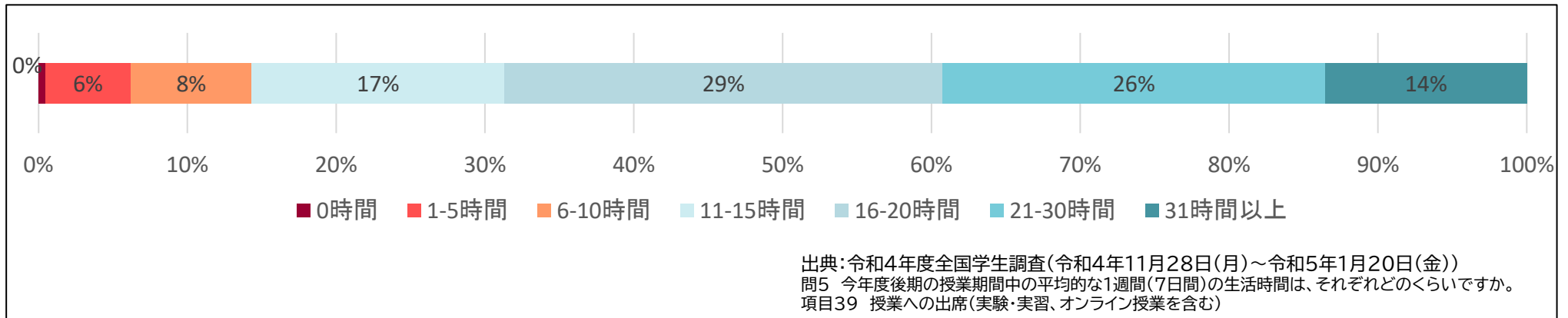
.....①  
令和5年10月時点で、就職、進学等が決まっている者の割合 **54.0%**

.....②  
就職を希望する者のうちすでに就職が決まっている者の割合  
① / (① + ②) = 約**57.8%**

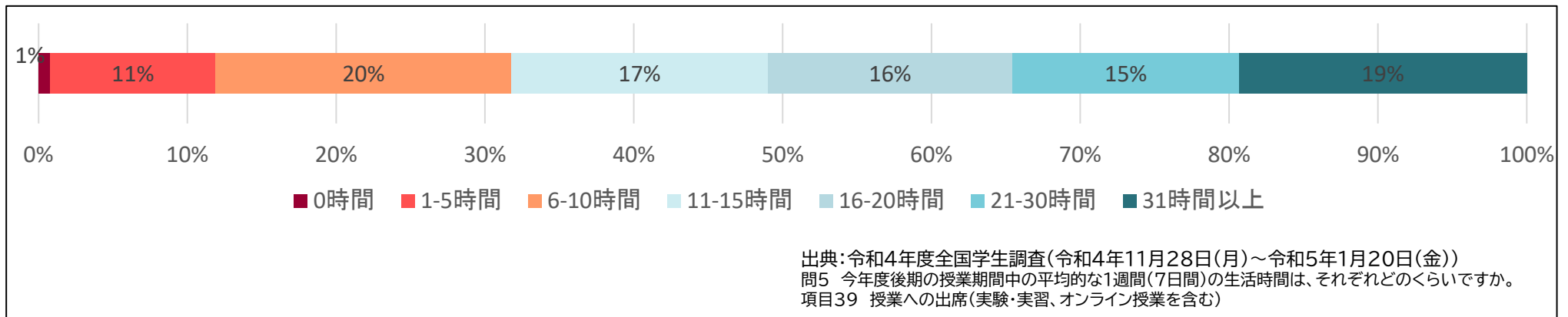
大学、短期大学、高等専門学校及び専修学校卒業予定者の就職内定状況等調査  
(令和5年度卒業)  
就職(内定)率(令和5年10月1日現在)  
専門学校 52.9%

# 大学生・短期大学生の一週間の授業等への出席時間

【大学】 週に10時間未満の出席の学生は、約15% ※大学2年生後期の状況について



【短期大学】 週に10時間未満の出席の学生は、約30% ※短期大学生最終学年後期の状況について

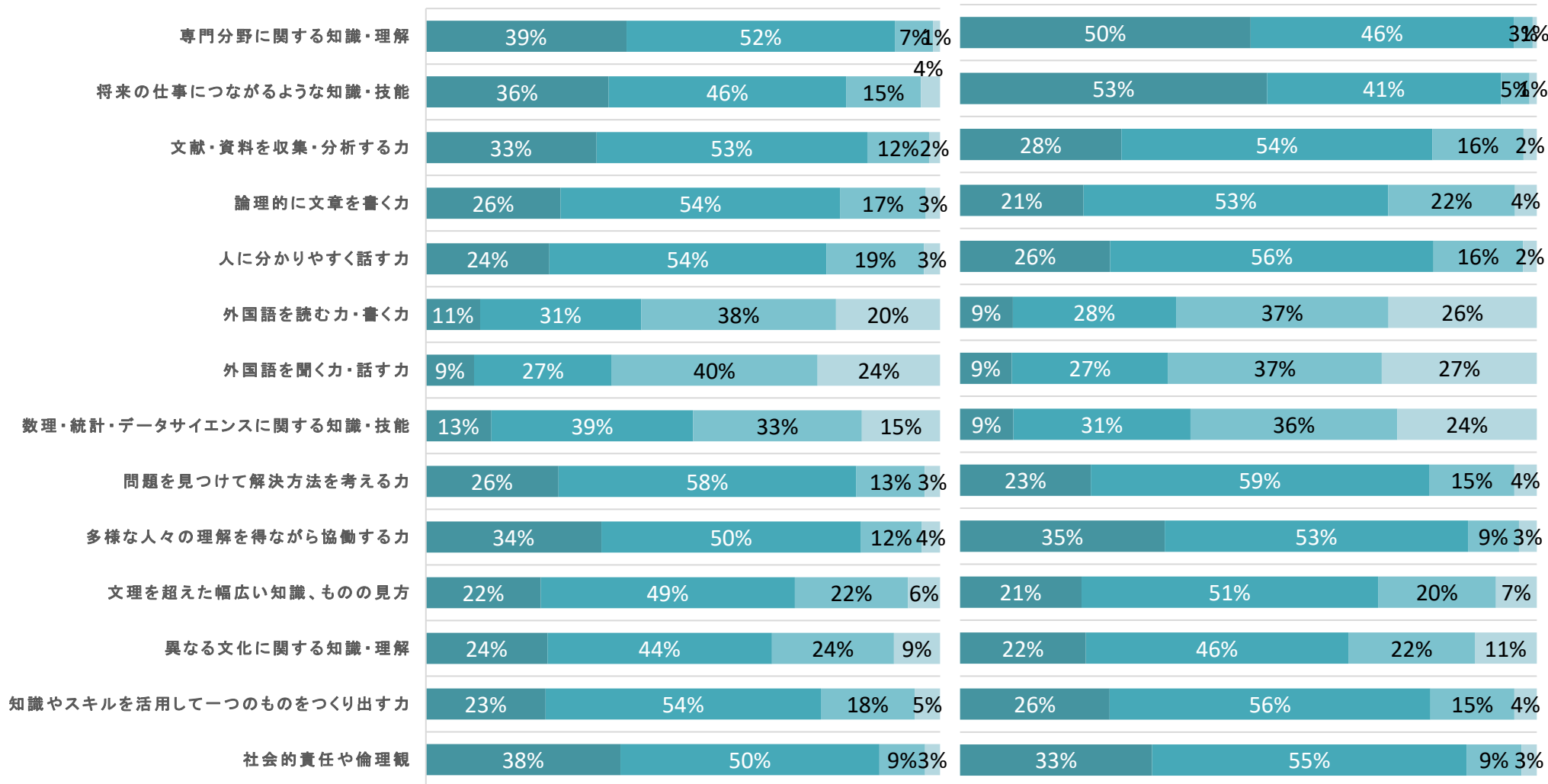


# 大学教育を通じて、身についた知識・能力について

（「大学教育を通じて、次のような知識や能力が身に付いたと思いますか。」という質問の各項目について  
大学4年生以上の者、短期大学最終学年の結果を集計）

## 【大学】

## 【短期大学】



■ 身に付いた ■ ある程度身に付いた ■ あまり身に付いていない ■ 身に付いていない

出典：令和4年度全国学生調査（令和4年11月28日（月）～令和5年1月20日（金））  
問3 大学教育を通じて、次の様な知識や能力が身に付いたと思いますか。  
項目21～34