

平成29年度「中学校夜間学級の設置促進 等推進事業（委託研究 III）」

～夜間中学設置に係るニーズ調査ガイドライン～

平成30年3月29日

株式会社 トークアイ

目次

1	はじめに	3-9
1.1	本ガイドラインの目的	3
1.2	自治体におけるニーズ調査の取り組み	3-6
1.3	これまでのニーズ調査の問題点と改善の方向性	7-8
1.4	ガイドライン作成のための検討プロセス	9
2	現役生徒・指導者アンケート調査結果の要約	11-17
2.1	夜間中学/自主夜間中学を知ったきっかけ	11-12
2.2	夜間中学/自主夜間中学を勧めてくれた人	13
2.3	どんなルートから夜間中学/自主夜間中学に入学してきたか	14
2.4	夜間中学/自主夜間中学の認知向上・入学希望者につながるために夜間中学/ 自主夜間中学が実施していること	15
2.5	生徒募集に有効と思える方法・アイデア	16-17
3	ニーズ調査設計の考え方	19
3.1	夜間中学設置ニーズの定義	
3.2	ニーズ調査の具体案	
3.3	潜在的なニーズの推計	
4	ニーズ調査の方法	21-39
4.1	ニーズ調査の全体図	21
4.2	アンケート調査の設計	22
4.3	調査対象者	23
4.4	調査方法（はがき、自記入アンケート用紙、インターネット）	24
4.5	アンケートの設置場所・配布方法	25-26
4.6	アンケート内容・モデル（はがき版、自記入アンケート版）	27-32
4.7	アンケートの回収方法	33
4.8	アンケート集計の仕方	34-35
4.9	アンケート結果の見方	36-37
4.10	その他の方法	38

5	潜在的入学対象者数の推計	39-55
5.1	顕在化している入学者（現夜間中学生徒数）	39
5.2	潜在的入学対象者から顕在化数推計の考え方・ステップ	40-41
5.3	未就学者数	42-43
5.4	不登校児童生徒数	44-45
5.5	日本国籍を有しない者（外国人）の中の未就学者	46-47
5.6	未設置道県における顕在化入学対象者数の推計結果	48-51
5.7	入学希望既卒者についての別推計	52-55
6	付録	57-98
6.1	現役生徒・指導者アンケート結果	57-91
6.2	指導者ヒアリング結果	92-98

1 はじめに

1.1 本ガイドラインの目的

- 夜間中学設置推進は、平成 26 年度に超党派国会議員による「夜間中学等義務教育拡充議員連盟」の発足以降、各自治体で様々な活動がなされ、更に平成 28 年に「義務教育の段階における普通教育に相当する教育の機会の確保等に関する法律」が施行されたことなどにより、各都道府県に最低 1 校の設置を目指した取り組みがなされている。
- 文部科学省では平成 27 年より「夜間中学未設置の道県における調査研究」を実施、その後、設置にあたっての課題や解消策等の研究、設置に向けたニーズ調査等、夜間中学整備に関する研究を実施してきた。
- しかし、設置推進にあたり、多くの自治体でニーズ調査を実施してきたが、必ずしも効果的なものとなっていない。今後の夜間中学の設置推進のためにはこのニーズ調査をより効果的に実施することが必要とされる。
- 本ガイドラインは上記背景のもと、夜間中学設置のためのニーズ調査を行う上での具体的な方法や留意点などを明示し、より効果的なニーズ調査が実施できるようにすることを目的としている。

1.2 自治体におけるニーズ調査の取り組み

- 平成 27,28 年度に実施された「夜間中学未設置の道県における調査研究」の中で、自治体（道県）がニーズ調査を行っている。しかしその多くは、市町村への照会や、国勢調査による義務教育未修了者数の把握などに留まり、潜在的なニーズを探る方法として有効なものとなっていない。
- いくつかの自治体においては、紙面やインターネット、広報を使った独自の調査を実施しているが、回収数を確保できていないケースや、調査内容（質問項目）がニーズ把握として不十分なケースなど、改善の余地が多くある。

各自治体におけるこれまでの調査一覧

	実施時期	調査対象	調査方法	配布数	回収数	主な調査項目
北海道	H27.12- H28.2	道内4つの自主夜間中学（札幌市、函館市、旭川市、釧路市）の生徒とスタッフ	紙面アンケート	不明	生徒 91 スタッフ 96	学びたい科目、求める配慮、学びたい理由、通えない理由
	H28.1	「インターネット教育モニター」 ※道教育委員会が設けているモニター	インターネットアンケート	91	68	夜間中学の認知、認知媒体、夜間中学の設置が必要と思うか
岩手県	H28.10. 27-12.2	県内全市町村教育委員会	-	-	-	対象となる生徒の人数、有無、夜間中学に関する問い合わせ件数、夜間中学設置検討状況
	H29.1.1 0-1.27	県内在住外国人 （県内全市町村の国際交流担当部署、国際交流協会、日本語教室など、全75団体を通じて調査）	アンケート	不明	7	中学卒業状況、高校への進学希望の有無、夜間中学への入学希望の有無
福島県	H28.1	「福島に夜間中学をつくる会」	紙面アンケート	生徒約20 講師約10	生徒 5 講師 6	中学卒業状況、夜間中学への入学希望の有無（希望しない場合の理由）
	H28.2or 3	福島市、会津若松市、いわき市民のうち、戦中戦後の混乱で中学を卒業していない人、又は家庭の事情などで中学を卒業しているが授業を十分に受けていない人	電話調査	不明	0	

長野県	H28.11	県内 77 市町村教育委員会				学齢超過者からの問い合わせの有無、入学希望既卒者の人数（日本国籍、外国籍別）の把握状況、入学希望者既卒者が学ぶ機会を保障する取組の有無、設置検討状況など
滋賀県	H28.7.7-9.1	県内 19 市町教育委員会				
和歌山県	H28	県内すべての市町村教育委員会				夜間中学に関する問い合わせの有無
		自主夜間や識字教室の利用者				夜間中学設置の要望の有無
岡山県	H28.12- H29.3	入学希望者 ※チラシの設置（公民館、図書館、ハローワークなど）や自治会や町内会の回覧、広報誌、新聞折り込み、HP 掲載等により制度を周知し、電話をまつ			10 数名から問い合わせあり（日本国籍のみ）	
山口県	H12.5- H29.1.6	県内 19 市町教育委員会				夜間中学に関する問い合わせの有無、夜間中学設置の検討状況、今後の開設についての考えなど
徳島県	H28.1.5- 2.4	義務教育未修了者および入学希望既卒者 ※役場、公民館、公会堂、図書館、識字学級、国際交流会、社会福祉協議会、適応指導教室、デイサービス、ハローワーク等に調査用紙を設置	紙面アンケート	7,000	366	入学希望の有無、入学希望者の中学校卒業状況（日本人/外国人別、エリア別、年齢別、国籍別）、希望教科

徳島県	H28.12.5- H29.1.20	徳島市、鳴門市、小松島市、阿南市、吉野川市の公立中学校教職員	972	784	夜間中学の認知、学び直しについての認知
	H28.10	各市町村教育委員会			問い合わせの有無
熊本県					

1.3 これまでのニーズ調査の問題点と改善の方向性

- ニーズ調査に使われた2つのアンケートの例を参考に、ニーズ調査の内容としてどこに問題があるかを示す。

例①

Q1: あなたの年齢を教えてください

10代	20代	30代
40代	50代	60代以上

Q2: 「夜間中学」があったらよいと思えますか

1.思う 2.思わない 3.どちらでもない

Q3: 「夜間中学」に通ってみたいと思えますか

1.思う(Q4へ) 2.思わない(終了)

Q4: 「夜間中学」に興味することは何ですか

1.高校入学資格の取得	2.中学校教育の終了
3.中学校程度の学力習得	4.読み書きの取得
5.その他()	

この設問では、一般論として「あったらいい」ということなのか、具体的な対象を想起して「あるといい」と思っているのかなど回答者の立ち位置がわからない。

通ってみたいと「思わない」という回答になった場合、それ以上の情報は得られない。Q2とQ3の回答を合わせてみたとき、夜間中学があったらよいと「思う」が通ってみたいと「思わない」という回答があった場合、この回答の理由を知りたいが例①のアンケートだとわからない。また、これが当事者としての回答か否かによっても解釈が違ってくる。

例②

FAX送信表

夜間中学で学んでみたいと思えますか
1.思う 2.どちらともいえない 3.思わない

夜間中学で学んでみたい理由
1.中学を卒業していないから
2.中学は卒業したがもう一度学び直したいから
3.日本語も学びたいから
4.その他()

夜間中学でやりたいこと
1.国語 2.社会 3.数学 4.理科 5.音楽
6.美術 7.保健体育 8.技術・家庭 9.外国語

名前	
生年月日	年 月 日 (歳)
住所	
電話番号	
メールアドレス	(持っている方のみ)

夜間中学に関する希望があればお書きください
(入学希望者以外の方)

回収手段が「FAX あるいは電話」だけでは、回答者の心理的抵抗が高いため回収数が増えない。

この質問段階で、教科までは回答しにくい。回答しにくい質問が入ると回答率が下がる。

内容的には、ニーズ調査ではなく申込書のようにになっている。

上部の申込書部分がアンケートの主なので、ここに「入学希望者以外の方」が回答するケースは極めて少ないと思われる。

<問題点>

- ニーズを「入学希望者数」としているため、当事者本人に対するニーズ調査となってしまう、回収数が確保できない。
- 当事者の周囲にいる方や夜間中学のことを理解し、必要性を感じる人たちのニーズを捉えられない。
- はがきやビラを公共施設に置いているが、回答してほしい方には届きにくい可能性がある。

<改善の方向性>

- まずは夜間中学の設置を望むニーズを広く捉えることが大事である。その上で、広報などを適宜実施し、最終的に当事者の意向を確認していくことが望まれる。
- どのような方が回答するのか（回答してほしいのか）をより具体的に考えたアンケート設置場所や回収方法などを設計する。
- 回答者がどういう方か、夜間中学への関心度や入学対象になる可能性のある方との関係性など、回答者の立ち位置がわかるようにする。
- ニーズ調査で捉える範囲を明確にして、段階的に捉える方法を考える。

1.4 ガイドライン作成のための検討プロセス

STEP1 : 現状理解

- デスクリサーチ（関係 HP、過去調査、関連書籍、映画）
- 有識者ヒアリング
- 松戸市夜間中学講演会参加
- 夜間中学新設準備連絡協議会参加

STEP2 : 実態把握

* 実際に夜間中学に通っている人たちがどうやって(きっかけ、情報、支援) 通うようになったのか

- 現役夜間中学生徒・自主夜間中学生徒へのアンケートの実施
- 現役夜間中学・自主夜間中学指導者へのアンケートの実施
- アンケート結果に基づき指導者へのヒアリング調査の実施
- 市川市立大洲中学校夜間学級視察

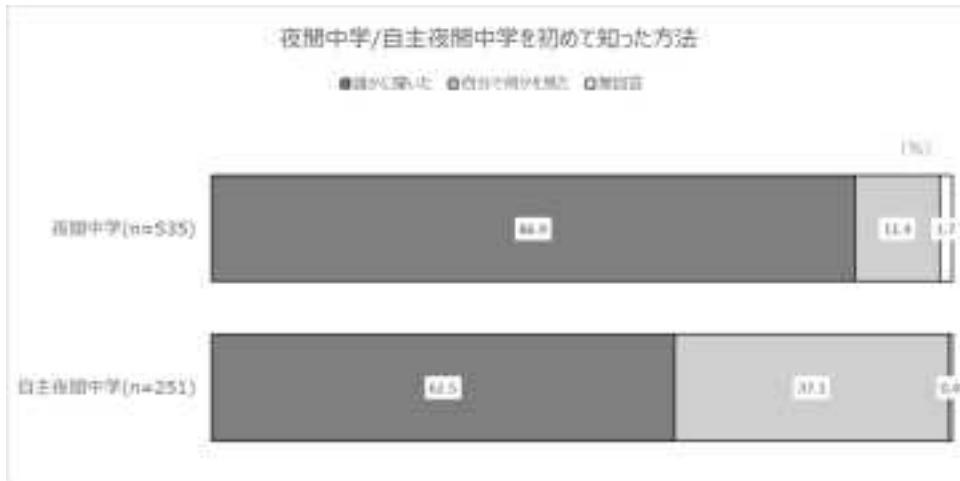
STEP3 : 手法研究・モデル化

- 調査結果検討
- 有識者ヒアリング
- 仮説検討・整理

2 現役生徒・指導者アンケート調査結果の要約


2.1 夜間中学/自主夜間中学を知ったきっかけ

- 「誰かに聞いた」ことをきっかけに夜間中学/自主夜間中学を知った生徒は、夜間中学で 86.9%、自主夜間中学でも 62.5%となるなど、他者からの情報が主な認知のきっかけとなっている。



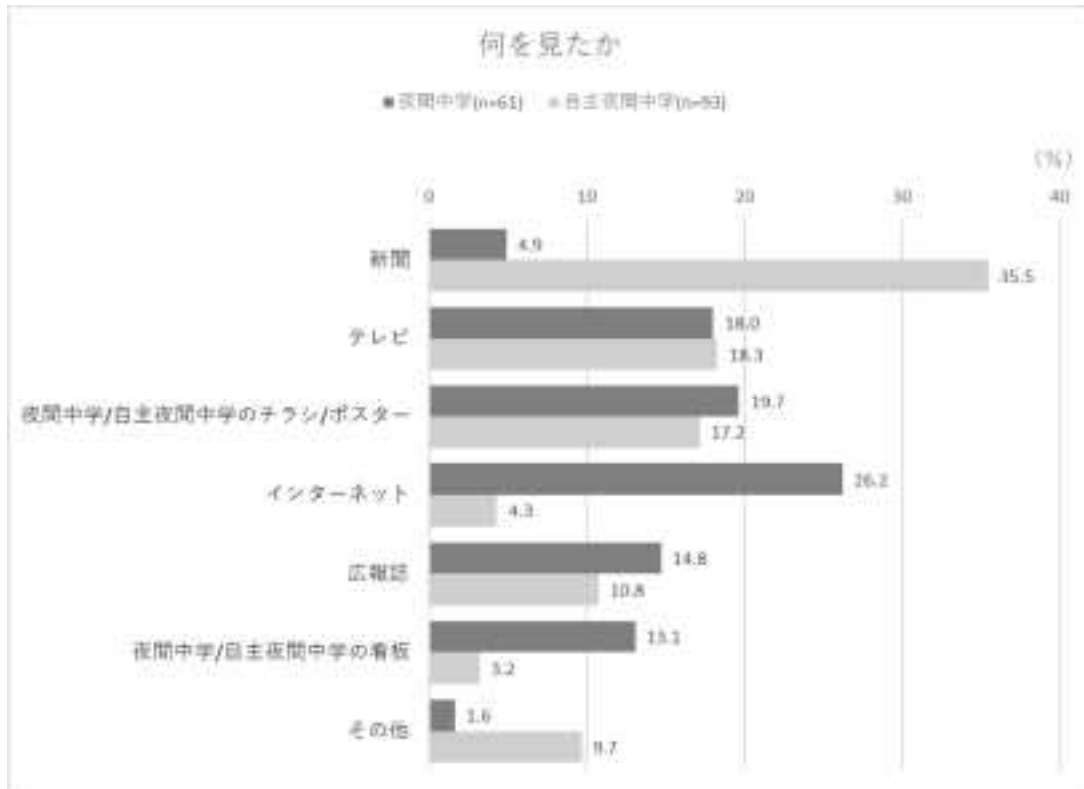
※回答者：夜間中学、自主夜間中学の生徒

- 夜間中学/自主夜間中学の存在を聞いた相手としては、「友人・知人」が夜間中学で 43.4%、自主夜間中学で 34.9%と、ともに大きな割合を占めている。「卒業生/在校生」や「先生」、「親族」の他に、「自治体の相談窓口」のような、広く人々に接点をもつ公的機関も1つの認知のきっかけとなっている。



※回答者：「誰かに聞いた」と回答した夜間中学、自主夜間中学の生徒

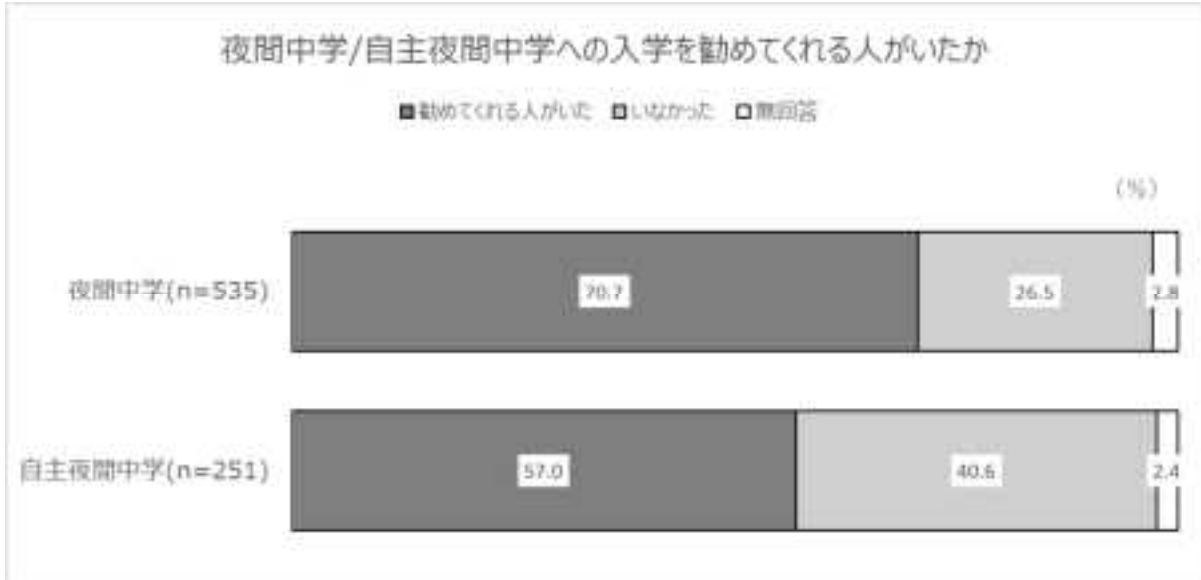
- 何かを見て夜間中学/自主夜間中学を知った場合、夜間中学では「インターネット」が 26.2%と最も高い割合を占めている。また自主夜間中学では「新聞」が 35.5%と大きな割合を占める。



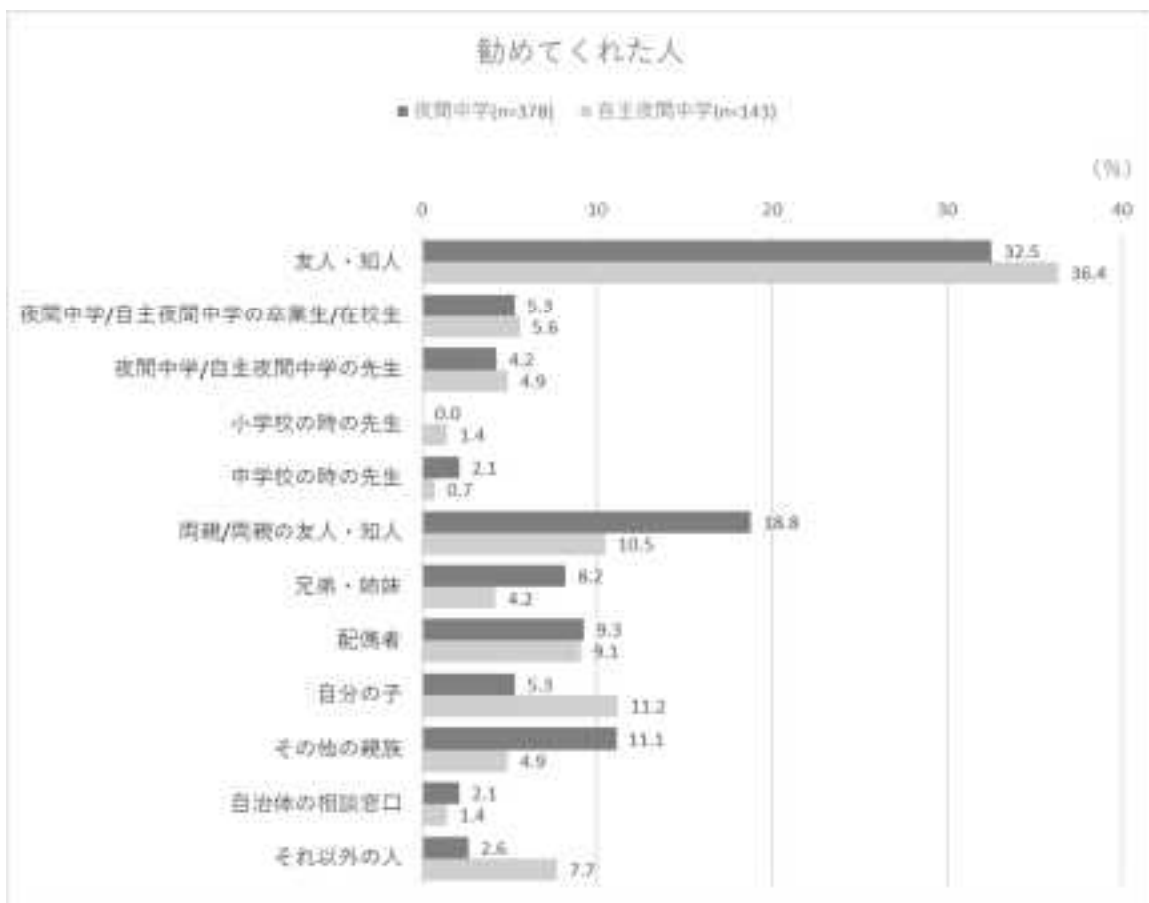
※回答者：「自分で何かを見た」と回答した夜間中学、自主夜間中学の生徒

2.2 夜間中学/自主夜間中学を勧めてくれた人

- 勧めてくれる人がいたのは夜間中学で 70.7%、自主夜間中学で 57.0%を占める。誰が勧めてくれたかについては、当事者の周辺の「友人・知人」「両親」などが多い。



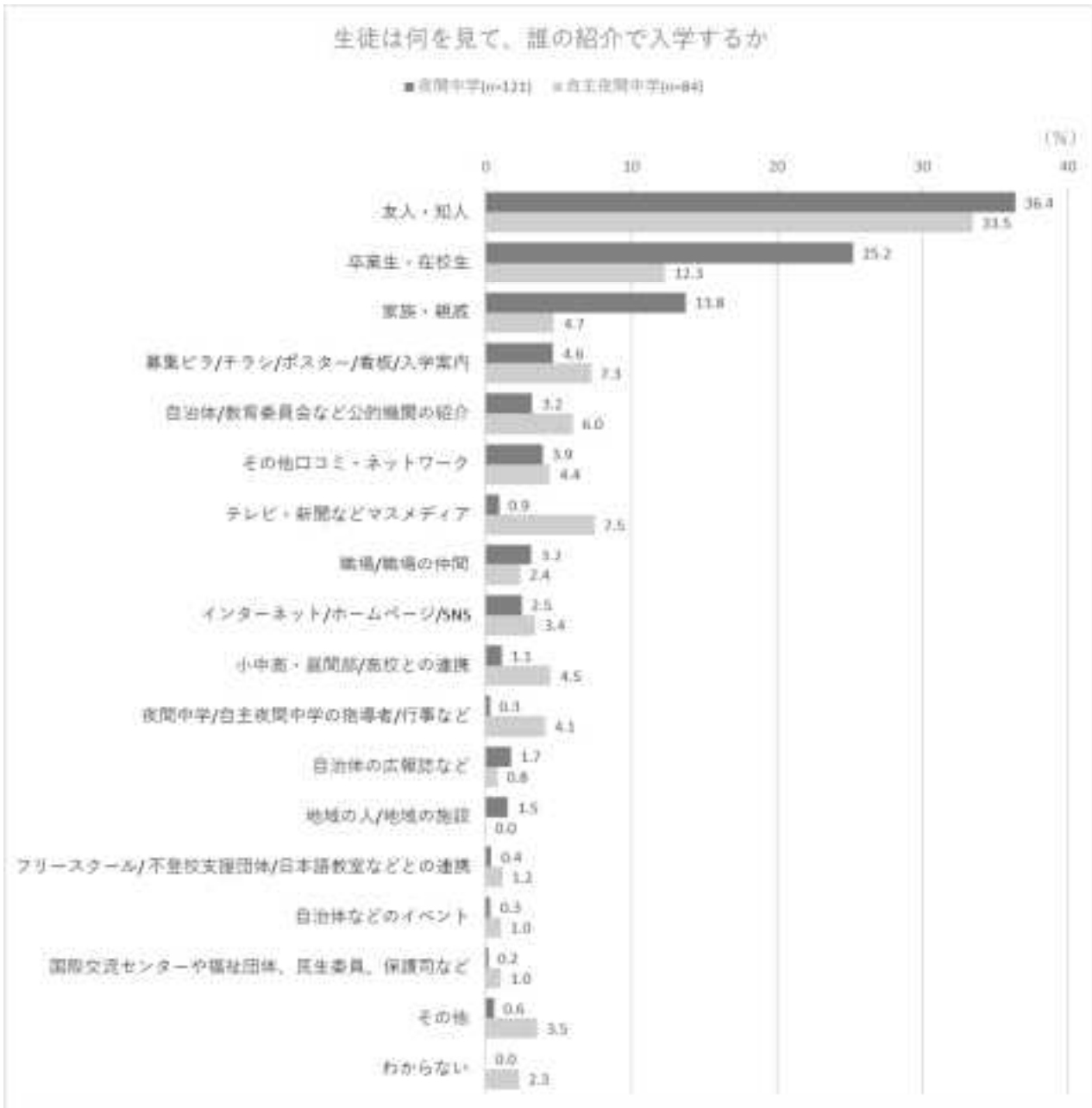
※回答者：夜間中学、自主夜間中学の生徒



※回答者：「勧めてくれる人がいた」と回答した夜間中学、自主夜間中学の生徒

2.3 どんなルートから夜間中学/自主夜間中学に入学してきたか

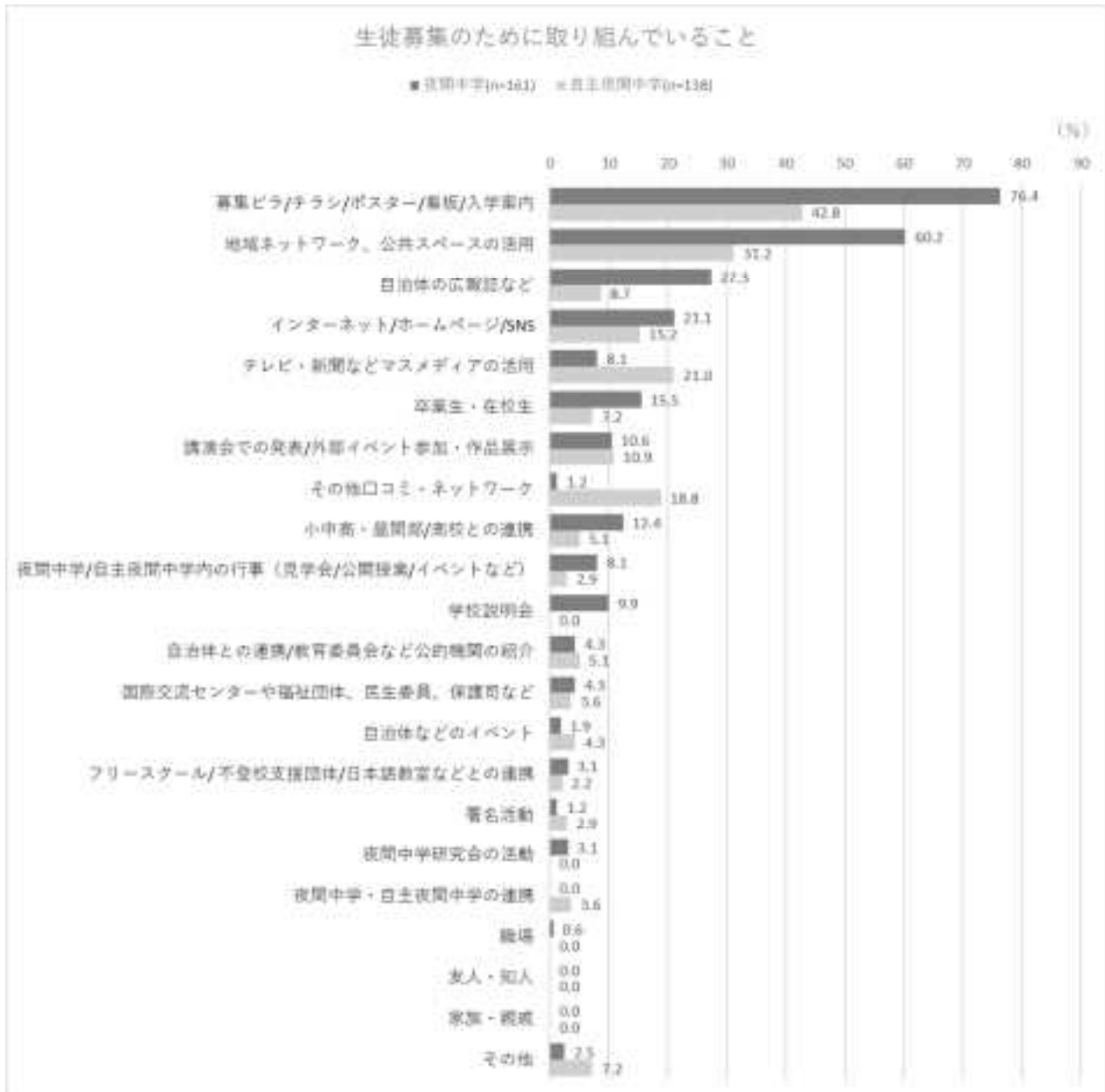
- 指導者が把握している生徒の入学ルートとしては、生徒のアンケート結果と同じく、「友人・知人」の紹介で入学している割合が最も多く、「卒業生・在校生」を合わせると5割を超える。その他にも入学のきっかけが多数あり、夜間中学、自主夜間中学の生徒募集の各種広報活動が反映されている。



※回答者：夜間中学、自主夜間中学の指導者

2.4 夜間中学/自主夜間中学の認知向上・入学希望者につながるために夜間中学/自主夜間中学が実施していること

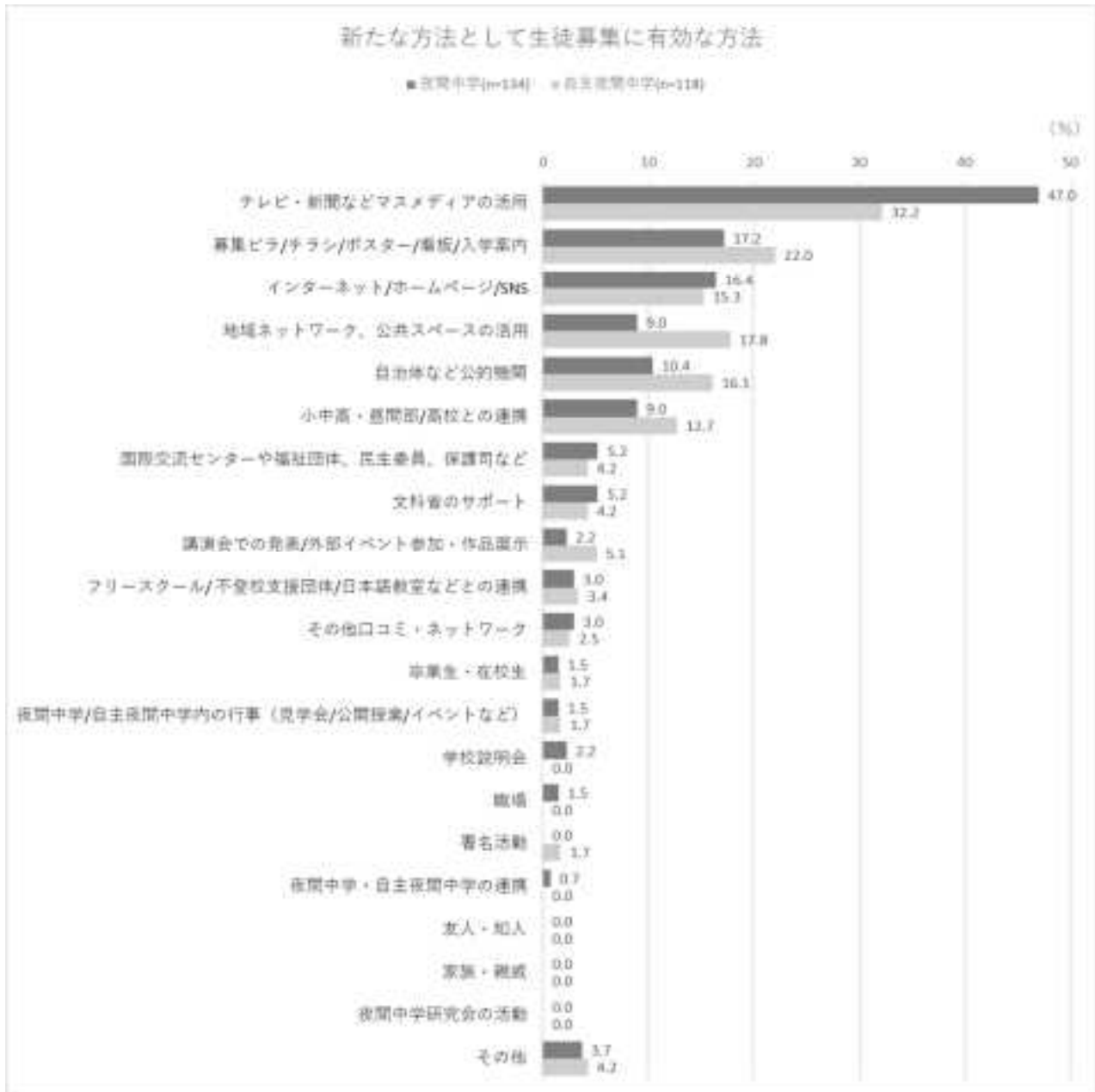
- 生徒募集のために取り組んでいることとしては、「募集ビラ/チラシ/ポスター/看板/入学案内」と「地域ネットワーク、公共スペースの活用」が主な取り組みとなっている。その他に「自治体の広報誌」「インターネット/ホームページ/SNS」など様々な活動に取り組んでいる。



※回答者：夜間中学、自主夜間中学の指導者

2.5 生徒募集に有効と思える方法・アイデア

- 生徒募集の新たな方法としては、「テレビ・新聞などのマスメディアの活用」を望む声が多い。次いで現在既に行われている「募集ビラ/チラシ/ポスター/看板/入学案内」が有効な方法として挙げられている。また「自治体などの公的機関」や「小中高・昼間部/高校との連携」など、学校関係者や公的機関関係者の認知率向上の必要性も挙げられている。



※回答者：夜間中学、自主夜間中学の指導者

- アンケート調査（指導者）を補完する目的で実施した電話ヒアリング調査の結果からは、現在は行っていないが効果が見込まれる新たな生徒募集の方法等について、以下の意見が聞かれた。

	アンケート時の回答	ヒアリング結果
夜間中学	<ul style="list-style-type: none"> 体験入学日の設置。報道を交えての呼びかけ 	<ul style="list-style-type: none"> 夜間中学の入学者は国内外、教育レベルも様々だが、その全てに対応できる体制はないため、体験入学日の設置や報道を交えての呼びかけは、当校の現状を知ってもらうには一番良い方法。
	<ul style="list-style-type: none"> ひきこもりなど若者支援をしているNPO、ボランティア団体へ夜間中学のことを周知する。 今年度から市内中学校教職員向けに説明会を実施した。それを地域向けに拡げる。市や県の教職員研修で夜間中学を位置づける。 	<ul style="list-style-type: none"> 様々な理由・状況で、今は夜間中学へ通える段階にない人、夜間中学入学予備群の人が集まる場所と考えると有効な場である。 同じ中学の教員であっても、夜間中学の認知率は低く、足元である同僚の先生に知ってもらうことで裾野が間違いなく広がる。 不登校の受け入れも、一定の条件の下で受け入れることが可能になったことも踏まえ、昼間の中学校の先生達との連携は有効である。
	<ul style="list-style-type: none"> 地域マスメディア（ケーブルテレビ、地元FM局など）を使った生徒募集活動 	<ul style="list-style-type: none"> これらは身近なメディア（地域情報を多く取り上げている）であるから、夜間中学や夜間中学の潜在的な生徒候補者との親和性が高いと思われる。
自主夜間中学	<ul style="list-style-type: none"> 地域の学校、教師（OB、OG）、PTAとの連携。 高等学校卒業程度認定試験（実施場所）、自動車教習所における周知活動。 	<ul style="list-style-type: none"> 教員経験者であれば、組織的なものでなく個人的な付き合いの中で、そうした情報も一部であれ入手可能。 高卒認定試験を受験する人の友人・知人等には、夜間中学の候補者がいるであろう。
	<ul style="list-style-type: none"> 民生委員やケースワーカーの方々から是非推薦して、紹介してもらいたい。 	<ul style="list-style-type: none"> 民生委員は、長年決まった地域の担当として、様々な情報・事情に精通しており、その中に夜間中学の対象者となり得る人の情報が含まれているはず。ケースワーカーは、問題を抱えている個人とのパイプも持つことになるので、民生委員と同じである。

3 ニーズ調査設計の考え方

3.1 夜間中学設置ニーズの定義

- 「ニーズ」を、夜間中学の入学を希望する当事者（入学希望者）の数とだけ捉えずに、仮に夜間中学が設置されれば、紹介したいと思う人が想起できる、具体的な個人、紹介したい先が想起できる当事者の周辺にいる人の数も対象と考える。
- 夜間中学設置の意味を理解し、特定の誰かを想定して必要性を感じてくれる人の数も含めて夜間中学が設置されることへの期待を「夜間中学設置ニーズ」と捉える。

3.2 ニーズ調査の具体案

- 上記定義に当てはまる方々に自発的に回答してもらった「はがきアンケート」と、社会福祉関係など当事者の周囲にいると思われる方々に回答を依頼する「自記入アンケート」とに分けて具体的方法を考える。
※「自記入アンケート」とは、調査対象者自身がアンケートを読み、自分で回答を記入するアンケート方法のこと。

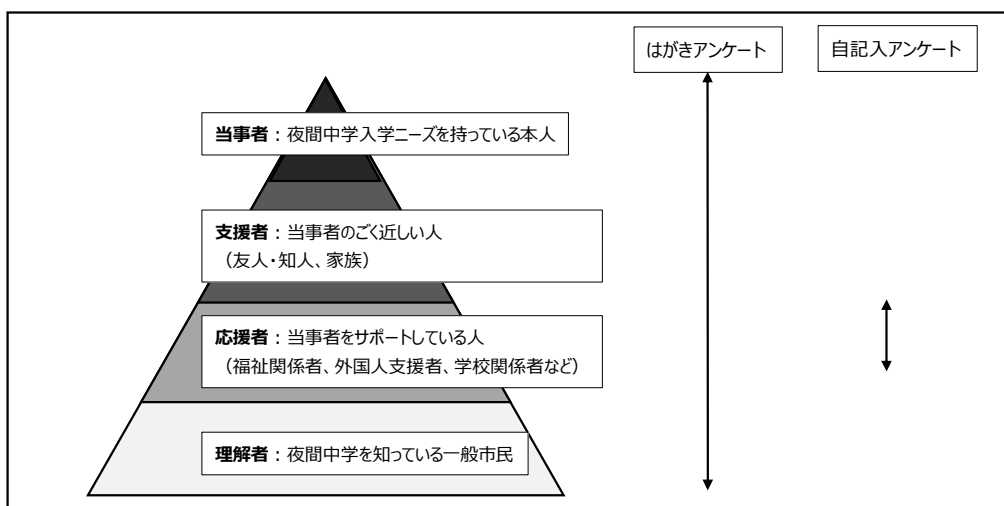
3.3 潜在的なニーズの推計

- アンケートなどによるニーズ把握以外にも、統計データを使って、そもそも域内にどれくらいのニーズがあり得るのかを、義務教育未修了者、入学希望既卒者、外国人に分けて、既設置自治体をモデルに推計する。

4 ニーズ調査の方法

4.1 ニーズ調査の全体図

- ニーズは夜間中学入学の直接対象となる当事者から捉えることが最適であるが現実的には困難である。今回行った夜間中学・自主夜間中学生徒アンケートにおいても夜間中学に通う生徒の87%が「誰かに聞いて」夜間中学を認知しており、「自分で何かを見て知った」生徒は11%に留まる。
- 当事者の周りには直接接点を持つ多くの支援者、応援者がいる。夜間中学を知るきっかけとして最も多いのは友人・知人、次いで家族（両親、兄弟・姉妹、配偶者、子どもなど）などのごく近い支援者である。夜間中学の指導者は生徒募集の取り組みとして福祉関係施設、外国人支援団体、学校、フリースクールなど当事者が来訪する施設やその関係者に働きかけ、一定の成果を出している。これらの施設およびその関係者を、応援者と呼ぶことにする。更に公共施設（公民館、図書館など）、公共スペース（駅前など）においても一般市民に対し夜間中学の認知促進とニーズを持つ当事者を見つける活動を行っている。夜間中学を知っている一般市民を、理解者と呼ぶことにする。
- 本頁内図にニーズ調査の調査対象者と調査手法を表している。はがきアンケートは当事者、支援者、応援者、理解者を想定対象者として、当事者や支援者、応援者が立ち寄る場所、公共機関など多くの人が目にする場所に設置し、幅広い対象者からのニーズ把握を目的とする。自記入アンケートは当事者と直接接点を持つ可能性の高い応援者を想定対象とする。
- 昼間の中学校、高校など応援者においても夜間中学の認知度は現状では低く、一般市民においては更に低い。そのためアンケートの実施に際しては、夜間中学を説明するチラシなどを作成し、同時に配布することが不可欠になる。
- 不特定多数を対象としたはがきアンケートで、一般市民の中から夜間中学の当事者、支援者、応援者を発見できる確率は低く、大規模にはがきの設置・配布を行う必要がある。自記入アンケートの対象である応援者は入学ニーズを持つ当事者との接点が高いことが予想され、自記入アンケートにより当事者の属性や人数などがより具体的になると考えられる。



4.2 アンケート調査の設計

- アンケート調査の目的は「夜間中学設置のニーズ把握」であるが、より具体的な調査課題を設定し、それを明らかにできる調査設計を組み立てる必要がある。
- 下表に調査設計の概要を整理している。
- 具体的な調査設計（調査対象者、調査方法、調査内容など）は以下において詳細に記載している。

調査目的	<ul style="list-style-type: none"> • 夜間中学設置のニーズ把握
調査課題	<ul style="list-style-type: none"> • 当事者本人のニーズの把握 <ul style="list-style-type: none"> □ 当事者本人の特性（年齢、国籍、入学意向理由） □ ニーズを持つ当事者の人数把握 • 周辺の支援者、応援者を通じたニーズの把握 <ul style="list-style-type: none"> □ ニーズを持つ当事者の特性（年齢、国籍、入学意向理由） □ ニーズを持つ当事者の人数把握 □ 支援者、応援者の特性
調査対象者	<ul style="list-style-type: none"> • 当事者、支援者、応援者、理解者
調査方法	<ul style="list-style-type: none"> • はがきアンケート（当事者、支援者、応援者、理解者を対象） ※インターネットアンケートとの併用も効果的 • 自記入アンケート（応援者を対象） ※ヒアリング調査との併用も効果的
調査項目	<ul style="list-style-type: none"> • 夜間中学入学意向 • 入学意向理由 • 夜間中学を知らせたい人が周りにいるか • 夜間中学を知らせたい人の数 • 夜間中学を知らせたい人の属性 • 回答者の属性（性、年齢、国籍など）

4.3 調査対象者

- 以下に具体的な調査対象者候補を一覧化している。

調査対象者	具体的な対象者候補
当事者	<ul style="list-style-type: none"> • 不登校や虐待などの事情で中学校に実質的に通っていない入学希望既卒者 • 戦中戦後の混乱により中学校に通っていない人 • 外国人で中学校の知識や技能を身につけたい人
支援者	<ul style="list-style-type: none"> • 友人・知人 • 家族・親戚
応援者	<ul style="list-style-type: none"> • 福祉関係者 <ul style="list-style-type: none"> <input type="checkbox"/> 民生委員 <input type="checkbox"/> 保護司 <input type="checkbox"/> ケースワーカー <input type="checkbox"/> その他福祉関係者 • 外国人支援者 <ul style="list-style-type: none"> <input type="checkbox"/> 国際交流センター職員 <input type="checkbox"/> 外国人支援センター職員 <input type="checkbox"/> 国際友好協会職員 <input type="checkbox"/> その他外国人支援機関の職員 • 学校関係者 <ul style="list-style-type: none"> <input type="checkbox"/> 昼間の中学校教職員 <input type="checkbox"/> 定時制、通信制高校の教職員 <input type="checkbox"/> 小学校教職員 <input type="checkbox"/> スクールカウンセラー <input type="checkbox"/> 養護教諭 <input type="checkbox"/> その他学校関係者 • 日本語教室／入学希望既卒者支援施設／学習支援施設 <ul style="list-style-type: none"> <input type="checkbox"/> 日本語教室 <input type="checkbox"/> 教育相談センター <input type="checkbox"/> フリースクール <input type="checkbox"/> 不登校・ひきこもり支援団体 <input type="checkbox"/> 識字教室 <input type="checkbox"/> 生涯学習センター <input type="checkbox"/> その他支援施設 • 自治体など公的機関 <ul style="list-style-type: none"> <input type="checkbox"/> 市区町村役所 <input type="checkbox"/> 入国管理局
理解者	<ul style="list-style-type: none"> • 公共施設、自治体広報誌、町内会、駅など公共スペースを通して接点を持つことができる一般市民全般

4.4 調査方法（はがき、自記入アンケート用紙、インターネット）

- 当事者、支援者、応援者、理解者を対象としたはがきアンケート、当事者と直接接点を持つ可能性の高い応援者を対象とした自記入アンケートの2つを基本の調査方法として設定している。
- ただし、調査方法（回答方法）は、できるだけ複数の方法を設定することが望ましい。例えば、はがきアンケートと同様の内容をインターネット調査でも回答できるように準備し、リンク先を自治体の広報誌、夜間中学のチラシ、SNS などを通して告知する。複数の方法で回答できる準備をすることで対象者への到達率が高くなり、回答数も増えることが期待される。
- 応援者向けの自記入アンケートの代替案としては、ヒアリング調査が検討される。ヒアリング調査は、自記入アンケートに比べ、より具体的な内容の把握が可能になるが、自記入アンケートに比べ調査員の費用または職員がヒアリングを行う手間がかかることが難点である。当事者との接点が多いと思われる一部の対象者をヒアリング調査とし、残りを自記入アンケートで実施する併用も考えられる。

調査対象者	調査方法
当事者、支援者、応援者、理解者	<ul style="list-style-type: none">• はがき（夜間中学のチラシとはがきの設置・配布）• インターネット調査の併用（自治体広報誌、チラシ、SNSなどでチラシとアンケートのリンク先を告知）
応援者	<ul style="list-style-type: none">• 自記入アンケート• 代替または併用として調査員または職員によるヒアリング調査

4.5 アンケートの設置場所・配布方法

- はがきアンケートの調査対象は広く当事者、支援者、応援者、理解者を想定し、多くの場所に設置または配布する。なお、有人窓口で手渡し配布した方が、高い興味関心が持たれ、より多くの回答が期待されるが、有人窓口は限定されるため、有人窓口での配布と無人場所への設置の併用が望ましい。
- アンケートの実施期間は短すぎると十分な回答が集まらず、長すぎると回答結果を知るまでに時間がかかりすぎてしまう。はがきアンケートの設置場所、配布方法にもよるが、1～2ヶ月間はがきアンケートの設置、配布を行い、設置・配布を終えた後2週間～1ヶ月を含む期間にアンケートの回答を受け付けるのが望ましい。また、年間を通してアンケートの設置、配布を行う場合には、3ヶ月ごとに回答結果を集計するなど、適切なタイミングで回答結果を集計する。
- 夜間中学の認知度は低いため、はがきアンケートの設置・配布に際しては、チラシの同時設置・配布、設置・配布場所へのポスター掲示、インターネットを併用する場合にはチラシ、ポスターと同様の内容による夜間中学の説明が必要である。
- はがきアンケートの設置・配布の準備に際しては、回収時にどの場所に設置・配布されたアンケートが回答されたか判別できるように、はがきに番号などを付すことが望ましい。
- インターネット調査を併用する場合には、はがきアンケートと同様の内容をインターネット上に準備し、チラシ、自治体広報誌などの書面、SNSやホームページなどインターネット上でもリンク先を告知する。

- 現在、夜間中学が取り組んでいる入学者募集のための夜間中学のチラシ設置・配布場所を参考に、はがきアンケートの設置・配布場所候補を下表にまとめた。

	はがきアンケートの設置・配布場所候補
公共施設	<ul style="list-style-type: none"> ● 公民館 ● 図書館 ● 保健所/保健センター
交通機関	<ul style="list-style-type: none"> ● 駅 ● バス ● 空港
学習支援施設	<ul style="list-style-type: none"> ● 識字教室 ● 生涯学習センター ● 教育相談センター ● 日本語教室
就労支援施設	<ul style="list-style-type: none"> ● 雇用促進住宅 ● ハローワーク・就業支援施設
国際交流施設	<ul style="list-style-type: none"> ● 外国人支援センター ● 国際交流センター ● 国際友好協会
医療・介護施設	<ul style="list-style-type: none"> ● 病院 ● 薬局 ● 介護施設
商業施設	<ul style="list-style-type: none"> ● 銭湯 ● コンビニ ● スーパー ● レストラン ● 美容院 ● 郵便局 ● 銀行
自治体	<ul style="list-style-type: none"> ● 市区町村役所 ● 自治体広報誌 ● 町内会回覧
ホームページ/ SNS	<ul style="list-style-type: none"> ● 学校 HP/SNS ● 市区町村 HP/SNS ● 教育委員会 HP/SNS

- 応援者への自記入アンケートは紙で用意し、調査対象者に手渡しまたは郵送により依頼する。ヒアリング調査を実施する場合も同様に、紙で用意する。
- 自記入アンケート依頼時には、はがきアンケートと同様のチラシによる夜間中学の説明に加え、アンケートの趣旨と依頼を記載した依頼文も渡すのが望ましい。
- 調査対象者リストは 4.3 調査対象者を参考に作成する。

4.6 アンケート内容・モデル（はがき版、自記入アンケート版）

- はがきアンケートの質問内容を作成する際には、以下の点に留意して準備する。
 - 1) 当事者、支援者、応援者、理解者それぞれの立場で回答しやすい内容であること。
 - 2) 当事者が回答しやすいように漢字にルビを振る。
 - 3) 外国人が回答することを想定し、多言語（自治体で在留外国人の多い国籍・言語）のアンケートを用意することが望ましい。
 - 4) チラシを見て初めて夜間中学を知ること想定し、ニーズ有無に関する質問は、「勉強したい気持ちがある」「興味を持った」など断定しない表現でニーズを拾うようにする。
 - 5) ニーズの有無と回答者の背景情報など基本的な情報収集に限定し、複雑な質問は避ける。
 - 6) 個人情報の取得は必ずしも必要ないので、匿名回答を認める。
 - 7) 夜間中学に興味関心を持った人のために、問い合わせ窓口を明記する。
- 上記留意事項に基づいたはがきアンケートの見本を次頁に例示する。

(例) はがきアンケート見本 (おもて)

やかんちゅうがく み こた
夜間中学のチラシを見て、アンケートに答えてください

※夜間中学入学該当者のため一部の質問にルビを振っていますが、一般県民の方向けの質問も多くあります。是非質問 1 から順にお答えください。

しつもん やかんちゅうがく し おも ひと
質問 1 夜間中学のことを知らせたいと思う人があなたのまわりにいますか。

やかんちゅうがく まな おも
または、あなたは夜間中学で学んでみたいと思いますか。(いくつでも○)

みちか
1. 身近にいる

おも ひと ばしょ だんたい しょくば
2. 思いつく人がいる／場所(団体、職場など)がある

ぐたいてき ひと だんたい
(具体的にどのような人や団体ですか:)

じぶん まな
3. 自分が学んでみたい

じぶん まな おも
4. まわりにもいないし、自分も学びたいとは思わない

しつもん しつもん かた ひと し
質問 2 (質問 1 で 1, 2, 3 いずれかに○をつけた方に) その人に知らせたい、

まな りゆう おし
またはあなたが学びたい理由を教えてください。(いくつでも○)

ちゅうがっこう そつぎょう
1. 中学校を卒業していないから

そつぎょう いちどまな なお まな なお
2. 卒業したが、もう一度学び直したいから(学び直してほしいから)

がいこくじんちゅうがっこうちしき ぎのう まな まな
3. 外国人で中学校の知識や技能などを学びたいから(学んでほしいから)

質問 3 (質問 1 で「1.身近にいる」「2.思いつく人がいる／場所がある」と答えた方に)

その人(たち)とあなたの関係を教えてください。(いくつでも○)

1. 家族・親族(具体的に:)

2. 友人・知人

3. 仕事やボランティアで知っている人(具体的に:)

4. 間接的に見聞きした

5. その他(具体的に:)

うらめん しつもん こた
裏面の質問にも答えてください

(例) はがきアンケート見本 (うら)

郵便はがき

料金受取人
払い

□	□	□	□	□	□	□	□
---	---	---	---	---	---	---	---

(受取人)

〇〇県〇〇市〇〇町 1 - 2 - 3

〇〇県庁

夜間中学アンケート係行

質問 4 (全員の方に) あなたのことを教えてください。

年齢： 1. 10代 2. 20代 3. 30代 4. 40代 5. 50代 6. 60才以上

性別： 1. 男性 2. 女性 3. その他／答えたくない

お住まいの市町村： () 市・町・村

質問 5 職業または関わっている活動。(ひとつだけ○)

1. 福祉、教育、社会的弱者支援 (具体的に：)

2. 外国人支援 (具体的に：)

3. その他 (具体的に：)

夜間中学についての質問・問い合わせは

〇〇県庁〇〇〇 (電話： 0 XX-XXX-XXX)

管理番号

□

- 自記入アンケートは応援者を調査対象者としているが、はがきアンケートも応援者を含む調査対象者としているため、共通のアンケート内容が含まれる。ただし周辺に当事者がいる場合が多いことを想定して、当事者の属性、人数をより詳細に質問する。
- ヒアリング調査を行う場合には、より詳しい情報を入手できることが予想されるため、アンケート内容とは別にヒアリング内容を記録することが望ましい。
- 当事者との接点が多い一部の対象者に対しては、自記入アンケートの後にフォローアップ調査が必要になる可能性がある。連絡先が得られた場合には保存する。
- 自記入アンケートの見本を次頁に例示する。

(例) 自記入アンケート見本 (おもて)

夜間中学についてのアンケート

管理番号

※福祉関係者、外国人支援者、学校関係者、自治体関係者など夜間中学の入学候補者が近くにいる可能性のある方にアンケートをお願いしています。是非ご協力ください。

※夜間中学のチラシを見て、アンケートにお答えください。

質問 1 あなたのまわりに夜間中学のことを知らせたいと思う人がいますか (いくつかでも○)

- 1. 身近にいる
- 2. 思いつく人がいる/場所 (団体、職場など) がある
- 3. いない (質問 3 へお進みください)

質問 2 (質問 1 で「身近にいる」「思いつく場所 (団体、職場など) がある」と答えた方に) その人 (たち) について教えてください。

(1) その人 (たち) に夜間中学のことを知らせたい理由 (いくつかでも○)

- 1. 戦中戦後の時期に中学校を卒業していないから
- 2. 中学校は卒業したが、不登校や家庭の事情で中学校にあまり通っていないから
- 3. 外国人で中学校の知識や技能などを身につけてほしいから

(2) その人 (たち) は何かの団体・職場に所属していますか。(ひとつだけ○) 所属している場合、具体的にご記入ください。

- 1. 所属している組織・職場などがある (具体的に:)
- 2. 特に所属している組織・団体はない

(3) その人 (たち) の年齢 (いくつかでも○)

- 1. 10代 2. 20代 3. 30代 4. 40代 5. 50代 6. 60才以上

(4) 夜間中学を知らせたい人 (たち) は全部で何人くらいいますか。(ひとつだけ○)

- 1. 1人
- 2. 2~3人
- 3. 4~5人
- 4. 6~9人
- 5. 10~19人
- 6. 20人以上

質問 3 職業または関わっている活動をお答えください。(主なものひとつだけ○)

- 1. 学校関係者 (小中高教員など)
 - 2. 福祉関係者 (民生委員、保護司など)
 - 3. 外国人支援関係者 (国際交流センターなど)
 - 3. 外国人を雇用している企業関係者
 - 4. 学習支援関係者 (識字教室など)
 - 6. 公共施設職員 (図書館、公民館など)
 - 7. 公務員
 - 8. 医療・介護施設職員
 - 9. その他社会的弱者支援に従事している
 - 10. いずれも該当しない
- (1~9に回答された方に) 具体的にお答えください
-

裏面の質問にもお答えください

(例) 自記入アンケート見本 (うら)

質問4 あなたのことを教えてください (それぞれひとつに○)

年齢: 1. 10代 2. 20代 3. 30代 4. 40代 5. 50代 6. 60才以上

性別: 1. 男性 2. 女性 3. その他/答えたくない

質問5 夜間中学についてのご意見を自由にご記入ください。どのようなことでも結構です。

夜間中学についての質問・問い合わせは
〇〇県庁〇〇〇 (電話: 0 XX-XXX-XXX)

4.7 アンケートの回収方法

- はがきアンケートの回収は、料金受取人払いのはがきにより行うことを基本とする。回収箱の設置、FAX による送信など回答者にとってより良い方法がある場合には、併用も検討する。
- 設置・配布場所別の使用数（設置場所から持ち出された数、配布した数）、使用数に対する回答数の分析も有益な情報となるため、アンケートはがきには設置・配布場所が特定できる番号などを記載する。
- インターネット調査を併用する場合には、スマートフォン利用者が増えているため、パソコン、スマートフォンどちらでも回答できる画面構築をすることが望ましい。
- 応援者に自記入アンケートを郵送方式で依頼する場合には、対象者リストを用意し、アンケート、夜間中学チラシ、依頼文、返信用封筒を同封する。手渡しで依頼する場合には、郵送方式と同様の内容を手渡しする。
- ヒアリング調査の場合には、アンケート、夜間中学チラシ、依頼文を用意し、アポイントを取った上でヒアリングを実施する。アンケート内容以外に得られた情報は別紙に記録する。

4.8 アンケート集計の仕方

- まず、はがきアンケートの使用数（設置場所から持ち出された数・配布数）、回収数、回収率、自記入アンケートの依頼数、協力数などを整理する。これにより効果的にアンケートが使用された設置・配布場所を明確化できる。

はがきアンケート／使用数・回収数のまとめ

	合計			1月			2月		
	使用数 (設置場所 から持ち出さ れた数・配布 数)	回収数	回収率	使用数 (設置場所 から持ち出さ れた数・配布 数)	回収数	回収率	使用数 (設置場所 から持ち出さ れた数・配布 数)	回収数	回収率
合計									
設置場所A									
設置場所B									
設置場所C									
配布場所D									
配布場所E									
配布場所F									
インターネット	*			*			*		

* 閲覧数などカウントできれば記載

自記入アンケート／依頼数・回収数のまとめ

	合計			
	名簿数	依頼数	協力数	協力率
合計				
民生委員				
保護司				
ケースワーカー				
国際交流センター職員				
外国人支援センター職員				
国際友好協会職員				
昼間の中学校教職員				
定時制高校の教職員				
小学校教職員				
スクールカウンセラー				

- 回収されたアンケートはまず入力し、表計算ソフト（エクセルなど）やクロス集計ソフト（SPSS など）で集計する。
- 回答結果は回答者全体に加えて、回答者の属性（年齢、国籍など）や、協力者の場合にはその立場（福祉関係者、学校関係者、外国人支援関係者など）ごとに調査結果を見ることで、誰が当事者であるか、どの協力者が当事者との関わりが強いかを明確にすることができる。下記はクロス集計表のサンプルである。

はがきアンケート 質問1 夜間中学のことを知らせたいと思う人があなたのまわりにいますか。または、あなたは夜間中学で学んでみたいと思いますか。(いくつでも○)

	回答数	身近にいる	思いつく人や場所(団体、職場など)がある	自分が学んでみたい	まわりにもいないし、自分も学びたいとは思わない	
合計	650	19%	26%	12%	59%	
年齢	10代	60	15%	22%	8%	70%
	20代	85	10%	17%	12%	76%
	30代	90	10%	17%	15%	73%
	40代	100	25%	32%	8%	50%
	50代	135	30%	37%	5%	43%
	60才以上	180	22%	29%	25%	39%
職業・活動	福祉、教育、社会的弱者支援者	150	43%	50%	0%	22%
	外国人支援者	100	33%	40%	0%	42%
	どちらも関わっていない	400	6%	13%	22%	74%
当事者との関係	家族・親族	80	43%	50%	0%	22%
	友人・知人	70	31%	38%	12%	34%
	仕事やボランティアで知っている	120	45%	52%	0%	18%
	間接的に見聞きした	120	10%	17%	0%	88%
	その他	120	20%	27%	10%	58%
	無回答	210	0%	0%	21%	79%

自記入アンケート 質問2 (3) その人(たち)の年齢(いくつでも○)

	回答数	10代	20代	30代	40代	50代	60才以上	
合計	455	24%	43%	9%	15%	6%	3%	
福祉関係者計	民生委員	85	24%	35%	10%	15%	5%	11%
	保護司	90	22%	29%	15%	25%	8%	1%
	ケースワーカー	100	10%	17%	8%	30%	32%	3%
外国人支援関係者計	国際交流センター職員	180	5%	33%	15%	34%	5%	8%
	外国人支援センター職員	150	6%	45%	23%	17%	4%	5%
	国際友好協会職員	100	7%	54%	12%	24%	3%	0%
学校関係者計	昼間の中学校教職員	80	30%	60%	10%	0%	0%	0%
	定時制、通信制高校の教職員	70	34%	66%	0%	0%	0%	0%
	小学校教職員	120	55%	45%	0%	0%	0%	0%
	スクールカウンセラー	120	50%	50%	0%	0%	0%	0%

4.9 アンケート結果の見方

- 4.6 で例示したアンケートで明らかにできる項目は下表のとおり、ニーズの量、ニーズのある当事者の属性、応援者、支援者の属性にまとめられる。はがきアンケートでは当事者、支援者、応援者それぞれの回答を整理する。自記入アンケートでは詳細の質問をしており、より具体的に明らかにしていく。

質問項目	当事者のニーズ	支援者を通じたニーズ把握	応援者を通じたニーズ把握
はがき 質問 1 入学意向・紹介したい人の有無	ニーズの量	ニーズの量	ニーズの量
はがき 質問 2 入学・紹介したい理由	当事者の属性	当事者の属性	当事者の属性
はがき 質問 3 紹介したい人との関係		支援者の属性	応援者の属性
はがき 質問 4 性／年齢／居住地	当事者の属性	支援者の属性	応援者の属性
はがき 質問 5 職業・活動		支援者の属性	応援者の属性
自記入 質問 1 紹介意向			ニーズの量
自記入 質問 2 (1) 紹介したい理由			当事者の属性
自記入 質問 2 (2) 紹介したい人の所属組織			当事者の属性
自記入 質問 2 (3) 紹介したい人の年齢			当事者の属性
自記入 質問 2 (4) 紹介したい人の人数			ニーズの量
自記入 質問 3 応援者の職業			応援者の属性
自記入 質問 4 応援者年齢			応援者の属性
自記入 質問 5 自由コメント			○

- ニーズの量の把握は、応援者に対する自記入アンケートの結果が最も効果的であると考えられる。ニーズを持つ当事者との接点が多いと予想されるためである。
- 次頁内表に推計方法を示しているが、アンケートの回答結果を用いて、応援者一人当たりの夜間中学を知らせたい平均人数を算出し、当該県内における各関係者の人数を乗じて、当事者総数を推計することができる。ただし一人の当事者が複数の応援者により重複カウントされている可能性があり、推計数はおおよその傾向として捉え、どの応援者の近くに当事者がいるかなどの傾向は把握できる。

質問 1 あなたのまわりに夜間中学のことを知らせたいと思う人がいますか（いくつでも○）

		アンケート 回答数	A)夜間中 学を知らせ たい平均人 数（人）	B)県内の 従事者数	A×B)県内 の当事者推 計人数	小計
福祉関 係者計	民生委員	20	0.7	60	42	218
	保護司	30	1.2	90	108	
	ケースワーカー	25	0.9	75	68	
外国人 支援関 係者計	国際交流センター職員	10	5.1	30	153	711
	外国人支援センター職員	15	3.2	45	144	
	国際友好協会職員	20	6.9	60	414	
学校関 係者計	昼間の中学校教職員	80	0.9	240	216	592
	定時制、通信制高校の教職員	15	2.2	45	99	
	小学校教職員	70	0.3	210	63	
	スクールカウンセラー	34	2.1	102	214	
	合計				1,521	1,521

A)夜間中学を知らせたい人数：自記入アンケートで質問 1 夜間中学のことを知らせたい人が「いない」場合：0、「身近にいる」「思いつく人や場所がある」と答えた場合には質問 2（4）で「1人」：1、「2～3人」：2.5、「4～5人」：4.5、「6～9人」：7.5、「10～19人」14.5、「20人以上」：25として平均スコアを算出する。

B)県内の従事者数：県内の当該業務の従事者数を挿入する。

A×B)推計人数：各応援者の重複カウントがあることが想定されるが、合計人数が県内の夜間中学当事者数のひとつの推計値として算出でき、どの応援者の周辺に多いかの目途を立てることができる。

- 当事者の属性、支援者、応援者の属性などのアンケート結果は 4.8 アンケート集計の仕方で例示した集計表やグラフ化して分析する。

4.10 その他の方法

- これまでに、下表のようなニーズ調査が各自治体において行われてきた。
4.2～4.9 で説明したアンケートによるニーズ調査を補完する方法として有益な場合には併用することを検討する。

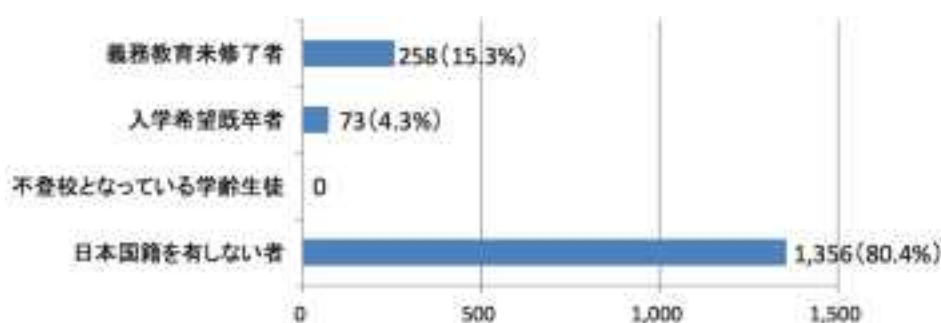
その他の調査方法	明らかにできること／課題
教育委員会に対する夜間中学の問い合わせ件数の把握	<ul style="list-style-type: none"> • 顕在化したニーズの把握ができる。 • 積極的に問い合わせるような顕在ニーズの把握はできるが、問い合わせ件数は一般的にはかなり少なく、当事者の潜在ニーズ、応援者を通じたニーズ把握は困難。
夜間中学のチラシや当事者に対するアンケートの配布	<ul style="list-style-type: none"> • 夜間中学の認知度が低いため、チラシを配布することで認知度を高める一定の効果は期待できる。 • 当事者がチラシで初めて夜間中学を知り、自ら入学意向を持つに至る件数は少ない。 • 応援者が調査対象になっていない。
自主夜間中学、識字教室利用者に対する夜間中学ニーズアンケート	<ul style="list-style-type: none"> • ニーズの高い層に絞ったニーズ調査により、ニーズの具体的内容を把握することができる。 • 調査対象者がかなり限定されてしまう。

5 潜在的入学対象者数の推計

5.1 顕在化している入学者（現夜間中学生徒数）

- 文部科学省の「平成29年度夜間中学等に関する実態調査」（H29.7月実施）によれば、全国の8都府県（25市区）に31校の夜間中学が設置されており、その在校生徒総数は1,687人とされている。
- この生徒数が、潜在的入学対象者の中から「顕在化している入学者」ということができる。

	第1学年	第2学年	第3学年	合計
男(人)	105 (6.2%)	198 (11.7%)	282 (16.7%)	585 (34.7%)
女(人)	184 (10.9%)	323 (19.1%)	595 (35.3%)	1,102 (65.3%)
合計	289 (17.1%)	521 (30.9%)	877 (52.0%)	1,687 (100%)



出典：「平成29年度夜間中学等に関する実態調査」（文部科学省調べ）

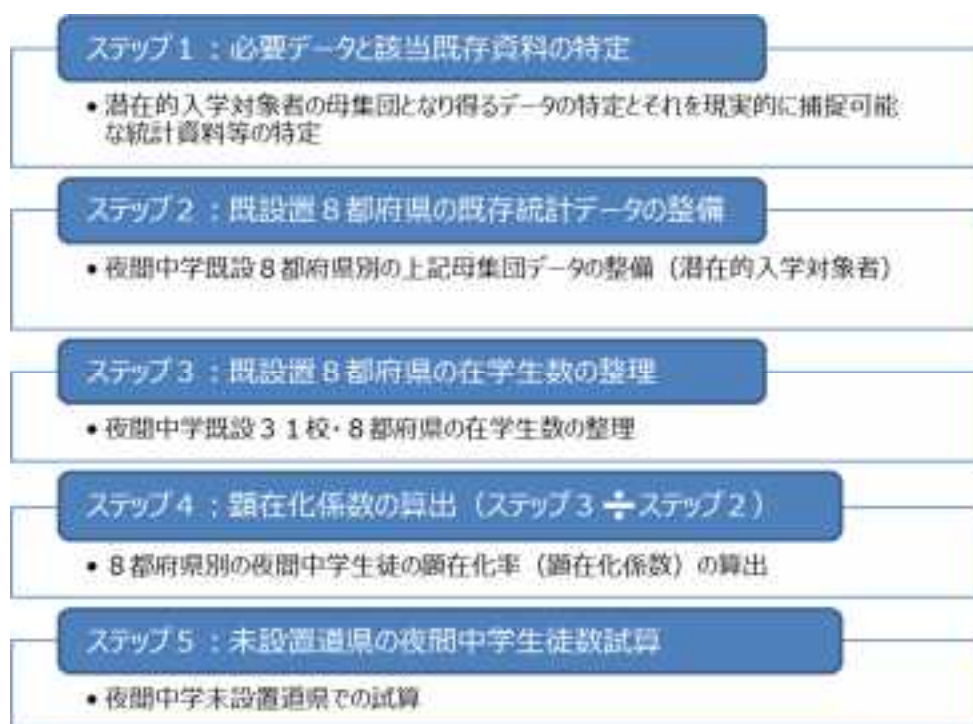
- この調査結果からは、顕在化している夜間中学入学者の属性・由来として「義務教育未修了者」「入学希望既卒者」「日本国籍を有しない者（外国人）」の3タイプが存在しており、これは、次項の「顕在化入学者」の推計の際の起点と捉えるべきものであることを示している。
- なお、夜間中学生徒数について、平成26年度の調査結果と比較すると、神奈川県、東京都が増加したのを除き、いずれも減少傾向にある。

	公立夜間学級生徒数			増減率(年換算) H29/H26
	既設数	生徒数		
	H29	H26	H29	
全国	31	1,849	1,687	-3.0%
既設8都府県	31	1,849	1,687	-3.0%
12 千葉県	1	31	24	-8.2%
13 東京都	8	393	409	1.3%
14 神奈川県	2	36	49	10.8%
26 京都府	1	42	30	-10.6%
27 大阪府	11	1,021	927	-3.2%
28 兵庫県	3	116	77	-12.8%
29 奈良県	3	166	129	-8.1%
34 広島県	2	44	42	-1.5%

出典：「平成26年度／平成29年度夜間中学等に関する実態調査」（文部科学省調べ）

5.2 潜在的入学対象者から顕在化数推計の考え方・ステップ

- 夜間中学未設置道県において、設置検討の初期段階で「仮に設置したとするならば、何人くらいの生徒の入学が見込めるか？」は基本的に必須のものとして把握が必要な数値である。
- 従来、「ニーズ調査」と称して実施されている、潜在的な入学対象者そのものを調査対象とし、夜間中学への通学意向等を聴取する方法は、調査対象に遍く行き着くのが難しく、結果的に回収サンプル数も限られてしまう。このため、既存のデータをもとに、より簡便な方法での数値把握の方法を提示することは有用である。
- ここでは、既存統計資料等をベースに夜間中学既設置都府県の顕在化実績（現通学者）から係数を求め、それを未設置道県に当てはめることで、生徒数の予測・試算を、以下のステップで行った。



5.2.1 必要データと該当既存資料の特定

- 夜間中学の生徒となる人の属性・由来は、前述の通り「義務教育未修了者」「入学希望既卒者」「日本国籍を有しない者（外国人）」である。この3種について、既存統計データは何かを検討した。

① 義務教育未修了者

- 既存統計資料において、潜在的夜間中学入学対象者数の把握に資する最も重要なものとしては、各種先行調査・研究からも明らかな様に、国勢調査で明らかにされている「未就学者」数が挙げられる。

- この「未就学者」とは、「小学校に入学したことがない者及び小学校を中途退学した者」であり、「小学校卒業後中学校に入学しなかった者」「中学校を中退した者」も含めた義務教育未修了者全体ではない。
- また、国勢調査における「未就学者」は、10年ごとに実施される大規模調査時にのみ調査されている項目で、直近の結果は平成22年のものであり、決して新しいものではない。
- 「義務教育未修了者」が、把握可能な既存統計データとしては、いくつかの問題があるものの、資料としての確実性、継続性、精度、都道府県別での把握、といった多くの点で国勢調査の「未就学者」に代替するものは存在しないため、これを用いることとした。

② 入学希望既卒者

- 学齢期に十分に義務教育を受けることができなかった理由として、不登校や親による虐待、無戸籍など様々な事情が考えられるが、「不登校」由来のものについては、確実性、継続性、精度の観点から、また、都道府県別で得られる統計資料としては、「児童生徒の問題行動・不登校等生徒指導上の諸課題に関する調査」により得られる「不登校児童・生徒数」が唯一の存在であるため、これを用いることとした。
- なお、試算には不登校児童・生徒数の中で、夜間中学の生徒となる可能性が相対的に高いと考えられる「中学生で90日以上欠席している者」数を用いた。

③ 日本国籍を有しない者（外国人）

- 外国人の夜間中学入学対象者は、基本的に日本人の場合と同様、義務教育未修了者であり、その数値は国勢調査における「外国人未就学者」がそれに該当する。
- 在留外国人をより広範に捉えている統計は、在留外国人統計（旧登録外国人統計）が存在する。しかしこの統計は未就学者を捉えておらず、国勢調査データが唯一の存在であるため、国勢調査における「外国人未就学者」数を用いることとした。

5.3 未就学者数

- 平成22年国勢調査の結果では、全国で128,187人（人口1万人当たり10名）の未就学者が存在する。この中には、国籍と未就学を結びつけた集計が初めて実施され、約8千人の外国人が含まれていることが明らかとなった。
- 国勢調査では、未就学者については大規模調査時（10年ごと・直近は平成22年調査）の、世帯員に関する事項「ケ 在学、卒業等教育の状況」が該当項目となる。
- 全国での未就学者数について、過去3回の国勢調査結果では、絶対数は減少傾向にあるものの、その減少率は低下傾向にある。

15歳以上人口における就学状況（在学か否か、最終卒業学校の種類）

	15歳以上人口（単位：千人）			増減率（年率換算）		
	H2	H12	H22	H12/H2	H22/H12	H22/H2
総数	100,799	108,225	110,277	0.7%	0.2%	0.5%
卒業生	90,263	99,221	102,436	1.0%	0.3%	0.6%
小学校・中学校	28,615	23,808	16,756	-1.8%	-3.5%	-2.6%
高校・旧中	41,050	45,025	41,400	0.9%	-0.8%	0.0%
短大・高専	8,420	11,924	13,187	3.5%	1.0%	2.3%
大学・大学院	10,752	14,651	17,717	3.1%	1.9%	2.5%
不詳	1,426	3,813	13,376	10.3%	13.4%	11.8%
在学者	10,318	8,845	7,701	-1.5%	-1.4%	-1.5%
未就学者	218	159	128	-3.1%	-2.1%	-2.6%

出典：「平成22年国勢調査」（総務省調べ）

15歳以上人口における未就学者数

	未就学者数(単位:人)			増減率(年率換算)			H22内日本人	
	H2	H12	H22	H12/H2	H22/H12	H22/H2	人数	割合
全国	217,605	158,891	128,187	-3.1%	-2.1%	-2.6%	120,239	93.8
既設8都府県	55,272	46,622	41,784	-1.7%	-1.1%	-1.4%	37,387	89.5
1 北海道	15,104	9,600	7,374	-4.4%	-2.6%	-3.5%	7,290	98.9
2 青森県	6,545	4,553	2,687	-3.6%	-5.1%	-4.4%	2,581	96.1
3 岩手県	3,915	2,429	1,731	-4.7%	-3.3%	-4.0%	1,712	98.9
4 宮城県	2,928	2,310	1,643	-2.3%	-3.3%	-2.8%	1,622	98.7
5 秋田県	3,685	2,537	2,145	-3.7%	-1.7%	-2.7%	2,130	99.3
6 山形県	3,015	1,897	1,281	-4.5%	-3.9%	-4.2%	1,263	98.6
7 福島県	4,975	3,041	2,344	-4.8%	-2.6%	-3.7%	2,281	97.3
8 茨城県	4,807	3,845	2,842	-2.2%	-3.0%	-2.6%	2,717	95.6
9 栃木県	4,139	2,902	2,745	-3.5%	-0.6%	-2.0%	2,591	94.4
10 群馬県	3,947	2,966	2,230	-2.8%	-2.8%	-2.8%	2,080	93.3
11 埼玉県	6,461	5,558	4,787	-1.5%	-1.5%	-1.5%	4,522	94.5
12 千葉県	5,292	4,906	3,991	-0.8%	-2.0%	-1.4%	3,747	93.9
13 東京都	10,640	9,141	7,244	-1.5%	-2.3%	-1.9%	6,641	91.7
14 神奈川県	6,303	5,710	5,116	-1.0%	-1.1%	-1.0%	4,624	90.4
15 新潟県	4,229	3,135	2,158	-2.9%	-3.7%	-3.3%	2,123	98.4
16 富山県	1,518	1,084	726	-3.3%	-3.9%	-3.6%	695	95.7
17 石川県	1,414	1,055	815	-2.9%	-2.5%	-2.7%	779	95.6
18 福井県	1,576	1,093	664	-3.6%	-4.9%	-4.2%	621	93.5
19 山梨県	1,710	1,560	1,114	-0.9%	-3.3%	-2.1%	1,066	95.7
20 長野県	3,472	2,532	2,061	-3.1%	-2.0%	-2.6%	1,909	92.6
21 岐阜県	2,434	1,655	1,405	-3.8%	-1.6%	-2.7%	1,263	89.9
22 静岡県	4,016	3,346	2,509	-1.8%	-2.8%	-2.3%	2,281	90.9
23 愛知県	6,211	4,738	4,372	-2.7%	-0.8%	-1.7%	3,749	85.8
24 三重県	2,735	2,166	2,206	-2.3%	0.2%	-1.1%	2,057	93.2
25 滋賀県	1,902	1,691	1,443	-1.2%	-1.6%	-1.4%	1,340	92.9
26 京都府	4,456	4,016	3,249	-1.0%	-2.1%	-1.6%	2,901	89.3
27 大阪府	15,158	12,104	12,195	-2.2%	0.1%	-1.1%	10,346	84.8
28 兵庫県	7,309	6,528	6,271	-1.1%	-0.4%	-0.8%	5,647	90.0
29 奈良県	1,796	1,111	1,125	-4.7%	0.1%	-2.3%	1,067	94.8
30 和歌山県	2,596	1,589	1,341	-4.8%	-1.7%	-3.2%	1,297	96.7
31 鳥取県	1,852	913	764	-6.8%	-1.8%	-4.3%	743	97.3
32 島根県	1,447	1,116	841	-2.6%	-2.8%	-2.7%	819	97.4
33 岡山県	2,541	1,804	1,306	-3.4%	-3.2%	-3.3%	1,234	94.5
34 広島県	4,318	3,106	2,593	-3.2%	-1.8%	-2.5%	2,414	93.1
35 山口県	3,217	2,114	1,678	-4.1%	-2.3%	-3.2%	1,537	91.6
36 徳島県	3,581	2,178	1,425	-4.9%	-4.2%	-4.5%	1,415	99.3
37 香川県	1,724	1,018	899	-5.1%	-1.2%	-3.2%	880	97.9
38 愛媛県	3,034	1,665	1,329	-5.8%	-2.2%	-4.0%	1,300	97.8
39 高知県	2,443	1,704	1,016	-3.5%	-5.0%	-4.3%	997	98.1
40 福岡県	10,795	8,038	6,543	-2.9%	-2.0%	-2.5%	6,230	95.2
41 佐賀県	1,996	1,139	877	-5.5%	-2.6%	-4.0%	853	97.3
42 長崎県	6,010	3,184	1,868	-6.2%	-5.2%	-5.7%	1,843	98.7
43 熊本県	5,473	3,830	3,028	-3.5%	-2.3%	-2.9%	2,965	97.9
44 大分県	2,043	1,554	998	-2.7%	-4.3%	-3.5%	957	95.9
45 宮崎県	3,080	1,715	1,219	-5.7%	-3.4%	-4.5%	1,193	97.9
46 鹿児島県	7,047	3,789	3,448	-6.0%	-0.9%	-3.5%	3,420	99.2
47 沖縄県	12,716	9,226	6,541	-3.2%	-3.4%	-3.3%	6,497	99.3

出典：「平成22年国勢調査」(総務省調べ)

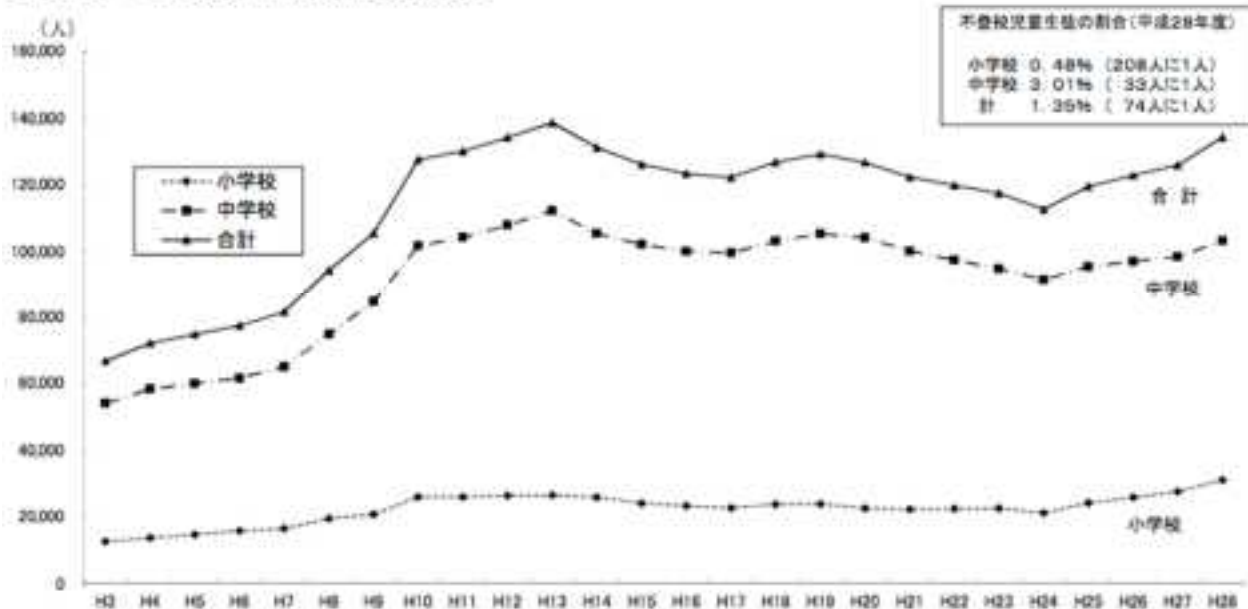
5.4 不登校児童生徒数

- 平成27年7月に文部科学省から、中学校既卒者であっても、学齢期に不登校などの理由で実質的に義務教育を十分に受けられなかった人が夜間中学の入学を希望した場合には、受け入れることが適当であるとの通知がなされた。これにより、不登校児童生徒は、夜間中学に入学する可能性がある人に位置付けられる。
- 平成28年度「児童生徒の問題行動・不登校等生徒指導上の諸課題に関する調査（旧問題行動調査）」によれば、小学校・中学校合わせて13.4万人が、30日以上欠席している不登校児童生徒に該当する。先に見た未就学者が減少傾向にあるのに対し、不登校児童生徒数は平成25年から増加傾向に転じている。

不登校児童生徒数

	不登校児童生徒数				増加率（年率換算）			
	H3	H12	H22	H28	H12/H3	H22/H12	H28/H22	H28/H3
総数	66,817	134,286	119,891	133,683	8.1%	-1.1%	1.8%	2.4%
小学校	12,645	26,373	22,463	30,448	8.5%	-1.6%	5.2%	2.3%
中学校	54,172	107,913	97,428	103,235	8.0%	-1.0%	1.0%	2.4%

<参考1> 不登校児童生徒数の推移のグラフ



出典：「平成28年度児童生徒の問題行動・不登校等生徒指導上の諸課題に関する調査」（文部科学省調べ）

- なお、推計に際しては、不登校の対象は「中学校」に絞って使用した。

	不登校児童生徒数									H28/H26増加率			
	H26			H27			H28			内90日	(年率換算)		
	計	小学生	中学生	計	小学生	中学生	計	小学生	中学生		計	小学生	中学生
全国	122,902	25,866	97,036	125,991	27,583	98,408	133,683	30,448	103,235	63,706	4.3%	8.5%	3.1%
既設置8都府県	47,677	10,564	37,113	48,341	10,971	37,370	52,241	12,388	39,853	25,136	4.7%	8.3%	3.6%
1 北海道	4,298	813	3,485	4,634	948	3,686	5,058	1,035	4,023	2,810	8.5%	12.8%	7.4%
2 青森県	1,189	214	975	1,209	218	991	1,281	252	1,029	546	3.8%	8.5%	2.7%
3 岩手県	940	143	797	1,024	190	834	1,063	183	880	463	6.3%	13.1%	5.1%
4 宮城県	2,691	501	2,190	2,833	564	2,269	3,195	611	2,584	1,510	9.0%	10.4%	8.6%
5 秋田県	657	112	545	635	114	521	637	119	518	327	-1.5%	3.1%	-2.5%
6 山形県	870	156	714	869	168	701	954	202	752	404	4.7%	13.8%	2.6%
7 福島県	1,785	291	1,494	1,862	309	1,553	1,868	302	1,566	1,048	2.3%	1.9%	2.4%
8 茨城県	2,918	575	2,343	2,989	560	2,429	3,253	765	2,488	1,502	5.6%	15.3%	3.0%
9 栃木県	2,218	413	1,805	2,316	474	1,842	2,433	506	1,927	1,104	4.7%	10.7%	3.3%
10 群馬県	1,794	349	1,445	1,977	416	1,561	2,105	456	1,649	1,041	8.3%	14.3%	6.8%
11 埼玉県	5,419	981	4,438	5,570	1,035	4,535	5,819	1,079	4,740	3,106	3.6%	4.9%	3.3%
12 千葉県	5,237	1,160	4,077	5,527	1,238	4,289	5,767	1,465	4,302	2,663	4.9%	12.4%	2.7%
13 東京都	11,124	2,621	8,503	11,634	2,782	8,852	12,575	2,997	9,578	6,186	6.3%	6.9%	6.1%
14 神奈川県	9,794	2,467	7,327	9,293	2,350	6,943	10,873	2,802	8,071	5,170	5.4%	6.6%	5.0%
15 新潟県	2,128	436	1,692	2,091	458	1,633	2,191	474	1,717	917	1.5%	4.3%	0.7%
16 富山県	804	215	589	806	205	601	805	196	609	395	0.1%	-4.5%	1.7%
17 石川県	1,248	287	961	1,261	322	939	1,276	291	985	637	1.1%	0.7%	1.2%
18 福井県	610	112	498	637	113	524	674	138	536	319	5.1%	11.0%	3.7%
19 山梨県	835	134	701	857	125	732	851	154	697	429	1.0%	7.2%	-0.3%
20 長野県	2,173	540	1,633	2,209	541	1,668	2,219	530	1,689	1,011	1.1%	-0.9%	1.7%
21 岐阜県	2,479	563	1,916	2,356	563	1,793	2,425	613	1,812	996	-1.1%	4.3%	-2.8%
22 静岡県	4,074	976	3,098	4,331	1,072	3,259	4,706	1,216	3,490	2,260	7.5%	11.6%	6.1%
23 愛知県	8,951	2,057	6,894	9,292	2,208	7,084	9,984	2,473	7,511	4,316	5.6%	9.6%	4.4%
24 三重県	1,958	456	1,502	1,982	450	1,532	2,097	550	1,547	999	3.5%	9.8%	1.5%
25 滋賀県	1,486	397	1,089	1,527	421	1,106	1,586	406	1,180	616	3.3%	1.1%	4.1%
26 京都府	2,405	503	1,902	2,535	554	1,981	2,625	612	2,013	1,199	4.5%	10.3%	2.9%
27 大阪府	9,904	1,925	7,979	10,020	2,086	7,934	10,556	2,394	8,162	5,122	3.2%	11.5%	1.1%
28 兵庫県	4,919	820	4,099	5,188	941	4,247	5,759	1,125	4,634	2,808	8.2%	17.1%	6.3%
29 奈良県	1,560	353	1,207	1,433	339	1,094	1,290	274	1,016	657	-9.1%	-11.9%	-8.3%
30 和歌山県	1,177	260	917	1,042	254	788	985	248	737	449	-8.5%	-2.3%	-10.4%
31 鳥取県	573	139	434	588	154	434	629	151	478	294	4.8%	4.2%	4.9%
32 島根県	722	183	539	706	192	514	790	220	570	301	4.6%	9.6%	2.8%
33 岡山県	1,798	470	1,328	1,858	473	1,385	1,868	519	1,349	922	1.9%	5.1%	0.8%
34 広島県	2,734	715	2,019	2,711	681	2,030	2,796	719	2,077	1,331	1.1%	0.3%	1.4%
35 山口県	1,102	238	864	1,184	259	925	1,207	268	939	581	4.7%	6.1%	4.2%
36 徳島県	626	127	499	556	119	437	537	118	419	235	-7.4%	-3.6%	-8.4%
37 香川県	941	132	809	1,002	159	843	987	167	820	476	2.4%	12.5%	0.7%
38 愛媛県	1,128	182	946	1,147	186	961	1,234	207	1,027	689	4.6%	6.6%	4.2%
39 高知県	857	173	684	855	181	674	893	179	714	420	2.1%	1.7%	2.2%
40 福岡県	5,223	1,006	4,217	5,328	1,099	4,229	5,235	1,087	4,148	2,552	0.1%	3.9%	-0.8%
41 佐賀県	858	152	706	981	214	767	952	202	750	527	5.3%	15.3%	3.1%
42 長崎県	1,243	159	1,084	1,351	219	1,132	1,372	262	1,110	641	5.1%	28.4%	1.2%
43 熊本県	1,594	278	1,316	1,614	300	1,314	1,810	388	1,422	729	6.6%	18.1%	3.9%
44 大分県	1,256	275	981	1,194	309	885	1,233	283	950	573	-0.9%	1.4%	-1.6%
45 宮崎県	950	123	827	973	164	809	1,052	213	839	540	5.2%	31.6%	0.7%
46 鹿児島県	1,580	229	1,351	1,782	292	1,490	1,765	309	1,456	957	5.7%	16.2%	3.8%
47 沖縄県	2,072	455	1,617	2,222	564	1,658	2,413	688	1,725	928	7.9%	23.0%	3.3%

出典：「児童生徒の問題行動・不登校等生徒指導上の諸課題に関する調査（平成26～28年度）」（文部科学省調べ）

5.5 日本国籍を有しない者（外国人）の中の未就学者

- 前述したように、外国人の未就学者は平成22年国勢調査で初めて捉えることが可能になった数値であり、15歳以上の外国人約140万人の中に約8千人（0.6%）が存在する。
- 国勢調査での外国人未就学者の増減状況は分からないが、法務省所管の在留外国人統計によれば、平成29年度の外国人は、総数で約238万人、前年比6.7%増で、内15歳以上が216万人を占めるとされている。リーマンショック以降減少傾向にあったが、平成25年以降増加に転じている。
- そうした状況を考慮すると、実際には国勢調査で捕捉している数以上に外国人未就学者が存在していると推察される。

	15歳以上外国人								
	総数	卒業者	小学校・中学校	高校・旧中 ²⁾³⁾	短大・高専 ²⁾	大学・大学院 ²⁾	不詳	在学者	未就学者
H22年国勢調査	1,414,433	1,261,815	200,793	395,922	87,576	230,064	347,460	143,725	7,948

出典：「平成22年国勢調査」（総務省調べ）

15歳以上人口における未就学の外国人数

	H22	日本人	外国人	外国人割合
全国	128,187	120,239	7,948	6.6%
既設8都府県	41,784	37,387	4,397	11.8%
1 北海道	7,374	7,290	84	1.2%
2 青森県	2,687	2,581	106	4.1%
3 岩手県	1,731	1,712	19	1.1%
4 宮城県	1,643	1,622	21	1.3%
5 秋田県	2,145	2,130	15	0.7%
6 山形県	1,281	1,263	18	1.4%
7 福島県	2,344	2,281	63	2.8%
8 茨城県	2,842	2,717	125	4.6%
9 栃木県	2,745	2,591	154	5.9%
10 群馬県	2,230	2,080	150	7.2%
11 埼玉県	4,787	4,522	265	5.9%
12 千葉県	3,991	3,747	244	6.5%
13 東京都	7,244	6,641	603	9.1%
14 神奈川県	5,116	4,624	492	10.6%
15 新潟県	2,158	2,123	35	1.6%
16 富山県	726	695	31	4.5%
17 石川県	815	779	36	4.6%
18 福井県	664	621	43	6.9%
19 山梨県	1,114	1,066	48	4.5%
20 長野県	2,061	1,909	152	8.0%
21 岐阜県	1,405	1,263	142	11.2%
22 静岡県	2,509	2,281	228	10.0%
23 愛知県	4,372	3,749	623	16.6%
24 三重県	2,206	2,057	149	7.2%
25 滋賀県	1,443	1,340	103	7.7%
26 京都府	3,249	2,901	348	12.0%
27 大阪府	12,195	10,346	1,849	17.9%
28 兵庫県	6,271	5,647	624	11.1%
29 奈良県	1,125	1,067	58	5.4%
30 和歌山県	1,341	1,297	44	3.4%
31 鳥取県	764	743	21	2.8%
32 島根県	841	819	22	2.7%
33 岡山県	1,306	1,234	72	5.8%
34 広島県	2,593	2,414	179	7.4%
35 山口県	1,678	1,537	141	9.2%
36 徳島県	1,425	1,415	10	0.7%
37 香川県	899	880	19	2.2%
38 愛媛県	1,329	1,300	29	2.2%
39 高知県	1,016	997	19	1.9%
40 福岡県	6,543	6,230	313	5.0%
41 佐賀県	877	853	24	2.8%
42 長崎県	1,868	1,843	25	1.4%
43 熊本県	3,028	2,965	63	2.1%
44 大分県	998	957	41	4.3%
45 宮崎県	1,219	1,193	26	2.2%
46 鹿児島県	3,448	3,420	28	0.8%
47 沖縄県	6,541	6,497	44	0.7%

出典：「平成22年国勢調査」（総務省調べ）

5.6 未設置道県における顕在化入学対象者数の推計結果

5.6.1 既設置都府県における属性・由来別生徒数の試算

- 「平成29年度夜間中学等に関する実態調査」の結果に基づき、8都府県31校全体で判明している「義務教育未修了者」「入学希望既卒者」「外国人」の割合を用い、各都府県・各校がこの割合であることを前提に生徒数を試算すると下表の結果が得られる。

	夜間中学設置数・生徒数				
	H29		属性・由来別生徒数(都府県別は試算値)		
	学校数	生徒数	義務教育未修了者	入学希望既卒者	外国人
全国	31	1,687	258	73	1,356
既設置8都府県	31	1,687	258	73	1,356
12 千葉県	1	24	4	1	19
13 東京都	8	409	63	18	329
14 神奈川県	2	49	7	2	39
26 京都府	1	30	5	1	24
27 大阪府	11	927	142	40	745
28 兵庫県	3	77	12	3	62
29 奈良県	3	129	20	6	104
34 広島県	2	42	6	2	34

出典：「平成29年度夜間中学等に関する実態調査」（文部科学省調べ）

5.6.2 既設置都府県における顕在化係数の算出

- 15歳以上の日本人義務教育未修了者、および外国人義務教育未修了者は、平成22年国勢調査結果の「未就学者」を、入学希望の既卒者は、平成28年「児童生徒の問題行動・不登校等生徒指導上の諸課題に関する調査」の「不登校児童生徒（中学校のみ）」（90日以上）を分母とし、既設夜間中学の生徒数を分子として8都府県別の顕在化係数を算出したものが下表となる。
- なお、当該調査では、30日以上欠席の不登校生徒数を捕捉できる。しかしここでは、十分な教育を受けられないまま中学校を卒業し、再び学びたいと思う対象がより多いと考えられる、年間90日以上欠席の不登校生徒の数を、係数算出において使用することとする。
- 「義務教育未修了者」と「入学希望既卒者」については、いずれも千葉県の顕在化率が低く、奈良県が高い。
- また、奈良県の「外国人」は係数が1を上回る結果となったが、母数が58人と小さいことに起因するものと考えられる。

	潜在的入学対象者数			現夜間中学由来別生徒数			顕在化係数		
	H22日本人 未就学者	H28入学希望既 卒者（中学生・ 90日以上欠席）	H22外国人 未就学者	義務教育 未修了者	入学希望 既卒者	外国人	義務教育 未修了者	入学希望 既卒者	外国人
全国	120,239	63,706	7,948	258	73	1,356	*	*	*
既設置 8 都府県	37,387	25,136	4,397	258	73	1,356	0.0069	0.0029	0.3084
12 千葉県	3,747	2,663	244	4	1	19	0.0010	0.0004	0.0791
13 東京都	6,641	6,186	603	63	18	329	0.0094	0.0029	0.5452
14 神奈川県	4,624	5,170	492	7	2	39	0.0016	0.0004	0.0801
26 京都府	2,901	1,199	348	5	1	24	0.0016	0.0011	0.0693
27 大阪府	10,346	5,122	1,849	142	40	745	0.0137	0.0078	0.4030
28 兵庫県	5,647	2,808	624	12	3	62	0.0021	0.0012	0.0992
29 奈良県	1,067	657	58	20	6	104	0.0185	0.0085	1.7877
34 広島県	2,414	1,331	179	6	2	34	0.0027	0.0014	0.1886

顕在化係数	平均	最大値
義務教育未修了者	0.0069	0.0185
入学希望既卒者	0.0029	0.0085
外国人	0.3084	1.7877

5.6.3 顕在化係数を用いた未設置道県における顕在化入学者数の推計

- 前項で算出された顕在化係数を、未設置の39道県の潜在的入学対象者数に乗じて顕在化入学者数の推計を実施した結果が下表である。
- 顕在化係数の平均値を用いた場合、顕在化入学者数の推計は既設の夜間中学の生徒数も含めて、現在の生徒数の2倍強の、約3,550人となる。
- なお、この推計にあたり、外国人の係数の最大値について、1倍を超えてしまった奈良県ではなく、次に高かった東京都の数値(0.5452)を用いた。

		義務教育 未修了者	入学希望 の既卒者	外国人	合計
既設置 8 都府県（現生徒数）		258	73	1,356	1,687
未設置 3 9 道県推計 値	平均値	328	112	1,095	1,779
	最大値	1,533	539	1,936	3,797
合計	平均値	830	185	2,451	3,547
	最大値	1,791	401	3,292	5,484

顕在化属性・由来別生徒数推計

(平均顕在化率)

	義務教育 未修了者	入学希望 既卒者	外国人	←合計
全国	830	185	2,451	3,466
既設置8都府県	258	73	1,356	1,687
未設置39道県	572	112	1,095	1,779
1 北海道	50	8	26	84
2 青森県	18	2	33	52
3 岩手県	12	1	6	19
4 宮城県	11	4	6	22
5 秋田県	15	1	5	20
6 山形県	9	1	6	15
7 福島県	16	3	19	38
8 茨城県	19	4	39	62
9 栃木県	18	3	47	69
10 群馬県	14	3	46	64
11 埼玉県	31	9	82	122
15 新潟県	15	3	11	28
16 富山県	5	1	10	16
17 石川県	5	2	11	18
18 福井県	4	1	13	18
19 山梨県	7	1	15	23
20 長野県	13	3	47	63
21 岐阜県	9	3	44	55
22 静岡県	16	7	70	93
23 愛知県	26	13	192	231
24 三重県	14	3	46	63
25 滋賀県	9	2	32	43
30 和歌山県	9	1	14	24
31 鳥取県	5	1	6	12
32 島根県	6	1	7	13
33 岡山県	9	3	22	33
35 山口県	11	2	43	56
36 徳島県	10	1	3	14
37 香川県	6	1	6	13
38 愛媛県	9	2	9	20
39 高知県	7	1	6	14
40 福岡県	43	7	97	147
41 佐賀県	6	2	7	15
42 長崎県	13	2	8	22
43 熊本県	20	2	19	42
44 大分県	7	2	13	21
45 宮崎県	8	2	8	18
46 鹿児島県	24	3	9	35
47 沖縄県	45	3	14	61

顕在化属性・由来別生徒数推計

(最大顕在化率)

	義務教育 未修了者	入学希望 既卒者	外国人	←合計
全国	1,791	401	3,292	5,484
既設置 8 都府県	258	73	1,356	1,687
未設置 3 9 道県	1,533	328	1,936	3,797
1 北海道	135	24	46	205
2 青森県	48	5	58	110
3 岩手県	32	4	10	46
4 宮城県	30	13	11	54
5 秋田県	39	3	8	50
6 山形県	23	3	10	37
7 福島県	42	9	34	85
8 茨城県	50	13	68	131
9 栃木県	48	9	84	141
10 群馬県	38	9	82	129
11 埼玉県	84	26	144	255
15 新潟県	39	8	19	66
16 富山県	13	3	17	33
17 石川県	14	5	20	39
18 福井県	11	3	23	38
19 山梨県	20	4	26	50
20 長野県	35	9	83	127
21 岐阜県	23	8	77	109
22 静岡県	42	19	124	186
23 愛知県	69	37	340	446
24 三重県	38	8	81	128
25 滋賀県	25	5	56	86
30 和歌山県	24	4	24	52
31 鳥取県	14	2	11	28
32 島根県	15	3	12	30
33 岡山県	23	8	39	70
35 山口県	28	5	77	110
36 徳島県	26	2	5	34
37 香川県	16	4	10	31
38 愛媛県	24	6	16	46
39 高知県	18	4	10	32
40 福岡県	115	22	171	308
41 佐賀県	16	4	13	33
42 長崎県	34	5	14	53
43 熊本県	55	6	34	95
44 大分県	18	5	22	45
45 宮崎県	22	5	14	41
46 鹿児島県	63	8	15	87
47 沖縄県	120	8	24	152

5.7 入学希望既卒者についての別推計

- 未就学者や外国人は、ある時点での当該統計を用いることで対象となる母数を推計できる。一方、不登校者は卒業してしまうと統計には表れず、単年度の統計値だけを使った推計では入学希望既卒者全体を捕捉できないとも考えられる。
- 入学希望既卒者の全体を捉えるために、不登校者のうち中学3年生の数を毎年分累積することとし、不登校者(30日以上)の統計を取り始めた平成3年以降のデータをもとに25年分の中学3年生累積不登校者数(入学希望既卒者母数)を算出した。
- 結果、全国合計で1,065千人が入学希望既卒者母数となる。
- これに顕在化係数(5.6.2で算出した平均:0.0029)を掛け、各都道府県別に入学希望既卒者を推計すると、全国で3,088人となる。

	累積数推計による 入学希望既卒者
既設置8都府県	1,173
未設置39道県推計値	1,915
合計	3,088

* 顕在化係数について

- ✓ 入学希望既卒者の夜間中学への受入れは平成27年7月から始められたものであり、受入れの認知あるいは受入れ側の体制としても、まだ十分ではないと思われる。実際、今回ヒアリングを行った際にも「既卒者が見学に来たが、授業カリキュラム等において期待とは違っていたため入学に至らなかった」というケースがあった。
- ✓ それらの状況から考えると、現在は入学希望既卒者の受入れ初期段階であるため、未就学者や外国人に比べて、そもそも生徒数が少なくなっていると考えられる。
- ✓ したがって、現在の入学希望既卒者数(生徒数)は限られた母数の中での数であると考え、直近の90日以上不登校者数を母数として算出した顕在化係数をそのまま使った。

* 不登校者数の累計

- ✓ 各年度の学校基本調査における「都道府県別理由別長期欠席者数」の「不登校者数(30日以上)」をベースとし、各年度の学年別不登校者数の3年生の割合を各都道府県の不登校者数に当てはめ算出したものを累積した。(H10年以前は学年別の統計がないため、平均の3年生比率を使った)

	潜在的入学対象者数	顕在化属性・由来別 生徒数推計
	入学希望既卒者 (中3不登校者累計)	入学希望既卒者
全国	1,064,947	3,088
既設置 8 都府県	404,565	1,173
未設置 3 9 道県	660,383	1,915
1 北海道	36,757	107
2 青森県	12,458	36
3 岩手県	10,087	29
4 宮城県	22,126	64
5 秋田県	7,268	21
6 山形県	9,267	27
7 福島県	17,217	50
8 茨城県	27,425	80
9 栃木県	21,207	62
10 群馬県	16,653	48
11 埼玉県	56,084	163
15 新潟県	19,912	58
16 富山県	7,825	23
17 石川県	8,635	25
18 福井県	6,463	19
19 山梨県	8,406	24
20 長野県	19,463	56
21 岐阜県	18,919	55
22 静岡県	28,626	83
23 愛知県	62,829	182
24 三重県	14,322	42
25 滋賀県	12,549	36
30 和歌山県	10,483	30
31 鳥取県	5,758	17
32 島根県	6,784	20
33 岡山県	19,874	58
35 山口県	11,258	33
36 徳島県	6,787	20
37 香川県	9,335	27
38 愛媛県	10,837	31
39 高知県	7,748	22
40 福岡県	43,623	127
41 佐賀県	7,648	22
42 長崎県	11,777	34
43 熊本県	15,504	45
44 大分県	10,498	30
45 宮崎県	9,145	27
46 鹿児島県	13,458	39
47 沖縄県	15,365	45

別推計

 顕在化属性・由来別生徒数推計
 (平均顕在化率)

	義務教育 未修了者	入学希望既卒者 (中3不登校者累計)	外国人	←合計
全国	830	3,088	2,451	6,369
既設置8都府県	258	1,173	1,356	2,787
未設置39道県	572	1,915	1,095	3,582
1 北海道	50	107	26	183
2 青森県	18	36	33	87
3 岩手県	12	29	6	47
4 宮城県	11	64	6	82
5 秋田県	15	21	5	40
6 山形県	9	27	6	41
7 福島県	16	50	19	85
8 茨城県	19	80	39	137
9 栃木県	18	62	47	127
10 群馬県	14	48	46	109
11 埼玉県	31	163	82	276
15 新潟県	15	58	11	83
16 富山県	5	23	10	37
17 石川県	5	25	11	42
18 福井県	4	19	13	36
19 山梨県	7	24	15	47
20 長野県	13	56	47	116
21 岐阜県	9	55	44	107
22 静岡県	16	83	70	169
23 愛知県	26	182	192	400
24 三重県	14	42	46	102
25 滋賀県	9	36	32	77
30 和歌山県	9	30	14	53
31 鳥取県	5	17	6	28
32 島根県	6	20	7	32
33 岡山県	9	58	22	88
35 山口県	11	33	43	87
36 徳島県	10	20	3	33
37 香川県	6	27	6	39
38 愛媛県	9	31	9	49
39 高知県	7	22	6	35
40 福岡県	43	127	97	266
41 佐賀県	6	22	7	35
42 長崎県	13	34	8	55
43 熊本県	20	45	19	85
44 大分県	7	30	13	50
45 宮崎県	8	27	8	43
46 鹿児島県	24	39	9	71
47 沖縄県	45	45	14	103

別推計

 顕在化属性・由来別生徒数推計
 (最大顕在化率)

	義務教育 未修了者	入学希望既卒者 (中3不登校者累計)	外国人	←合計
全国	1,791	3,088	3,292	8,171
既設置8都府県	258	1,173	1,356	2,787
未設置39道県	1,533	1,915	1,936	5,384
1 北海道	135	107	46	287
2 青森県	48	36	58	142
3 岩手県	32	29	10	71
4 宮城県	30	64	11	106
5 秋田県	39	21	8	69
6 山形県	23	27	10	60
7 福島県	42	50	34	126
8 茨城県	50	80	68	198
9 栃木県	48	62	84	193
10 群馬県	38	48	82	169
11 埼玉県	84	163	144	391
15 新潟県	39	58	19	116
16 富山県	13	23	17	52
17 石川県	14	25	20	59
18 福井県	11	19	23	54
19 山梨県	20	24	26	70
20 長野県	35	56	83	175
21 岐阜県	23	55	77	156
22 静岡県	42	83	124	250
23 愛知県	69	182	340	591
24 三重県	38	42	81	161
25 滋賀県	25	36	56	117
30 和歌山県	24	30	24	78
31 鳥取県	14	17	11	42
32 島根県	15	20	12	47
33 岡山県	23	58	39	120
35 山口県	28	33	77	138
36 徳島県	26	20	5	51
37 香川県	16	27	10	54
38 愛媛県	24	31	16	71
39 高知県	18	22	10	51
40 福岡県	115	127	171	412
41 佐賀県	16	22	13	51
42 長崎県	34	34	14	82
43 熊本県	55	45	34	134
44 大分県	18	30	22	71
45 宮崎県	22	27	14	63
46 鹿児島県	63	39	15	118
47 沖縄県	120	45	24	189

6 付録

6.1 現役生徒・指導者アンケート結果

★夜間中学・自主夜間中学・有効回答票数状況

学校分類	学校名	指導者回収票数	生徒回収票数
夜間中学	市川市立大洲中学校	4	16
	八王子市立第五中学校	6	19
	墨田区立文花中学校	10	35
	葛飾区立双葉中学校	9	26
	大田区立糎谷中学校	6	29
	江戸川区立小松川第二中学校	11	49
	足立区立第四中学校	3	40
	荒川区立第九中学校	9	33
	横浜市立蒔田中学校	5	27
	京都市立洛友中学校	5	13
	岸和田市立岸城中学校	4	18
	大阪市立天王寺中学校	6	16
	大阪市立天満中学校	5	23
	八尾市立八尾中学校	7	16
	東大阪市立長栄中学校	8	22
	豊中市立第四中学校	4	8
	大阪市立東生野中学校	9	44
	東大阪市立布施中学校	6	15
	神戸市丸山中学校西野分校	10	18
	神戸市立兵庫中学校北分校	10	13
	奈良市立春日中学校	12	19
	天理市立北中学校	10	25
	橿原市立畝傍中学校	9	0
	広島市立観音中学校	5	6
	広島市立二葉中学校	1	5
	夜間中学 回収票数計		174
夜間中学 回収学校数		31校中25校から回収	回収率：80.6%

自主夜間中学	札幌遠友塾自主夜間中学	29	46	
	釧路自主夜間中学「くるかい」	14	16	
	函館遠友塾	4	27	
	福島に公立夜間中学をつくる会	8	5	
	柏自主夜間中学	11	16	
	我孫子自主夜間中学「あびこプラス・ワン」	8	16	
	川口自主夜間中学	18	23	
	えんびつの会	8	9	
	つるみえんびつの会	5	5	
	厚木えんびつの会	10	10	
	京都府に夜間中学をつくる会	0	2	
	岩橋夜間学校	1	3	
	南河内（はびきの）自主夜間中学校	12	9	
	橿原に夜間中学をつくり育てる会	1	0	
	吉野自主夜間中学	7	4	
	西和自主夜間中学	3	3	
	宇陀に夜間中学をつくる会	7	5	
	丹波・篠山自主夜間中学	3	6	
	識字教室「ひまわりの会」	7	7	
	穴生・中学校「夜間学級」(青春学校)	7	7	
	城南中学校「夜間学級」	11	11	
	福岡市に「公立夜間中学校」をつくる会	12	7	
	珊瑚舎スローレ夜間中学校	5	14	
	自主夜間中学 回収票数計		191	251
	自主夜間中学 回収学校数		34校中23校から回収	回収率：67.6%
	夜間中学・自主夜間中学 回収票数計		365	786
夜間中学・自主夜間中学 回収学校数		65校中48校から回収	回収率：73.8%	

★生徒用アンケート(国籍別クロス集計)

Q1 夜間中学・自主夜間中学を初めて知ったのはいつ頃でしたか。

行ラベル	n=(回収者数)	1年未満	1年	2年	3年	4年	5年	6~10年	11年以上	無回答	総計
1.夜間中学	535	39.8	20.7	14.4	4.3	2.1	1.3	5.8	6.0	5.6	100.0
日本人	149	34.9	18.1	9.4	7.4	2.7	1.3	9.4	8.7	8.1	100.0
外国人	372	42.5	22.3	16.7	3.2	1.9	1.1	4.0	5.1	3.2	100.0
無回答	14	21.4	7.1	7.1	0.0	0.0	7.1	14.3	0.0	42.9	100.0
2.自主夜間中学	251	31.5	12.7	10.0	8.0	0.4	6.4	15.1	7.2	8.8	100.0
日本人	177	26.0	11.9	10.7	9.6	0.6	6.2	18.6	6.2	10.2	100.0
外国人	67	46.3	16.4	9.0	4.5	0.0	7.5	1.5	9.0	6.0	100.0
無回答	7	28.6	0.0	0.0	0.0	0.0	0.0	57.1	14.3	0.0	100.0
総計	786	37.2	18.2	13.0	5.5	1.5	2.9	8.8	6.4	6.6	100.0

Q2 初めて知ったのは、どのような方法でしたか。(ひとつだけ○)

行ラベル	n=(回収者数)	誰かに聞いた	自分で何かを見た	無回答	総計
1.夜間中学	535	86.9	11.4	1.7	100.0
日本人	149	75.8	22.8	1.3	100.0
外国人	372	91.7	6.7	1.6	100.0
無回答	14	78.6	14.3	7.1	100.0
2.自主夜間中学	251	62.5	37.1	0.4	100.0
日本人	177	53.7	45.8	0.6	100.0
外国人	67	86.6	13.4	0.0	100.0
無回答	7	57.1	42.9	0.0	100.0
総計	786	79.1	19.6	1.3	100.0

誰かに聞いた(自由記述)

行ラベル	n=(回収者数)	夜間中学の先生	小学校の時の先生	中学校の時の先生	両親/両親の友人・知人	兄弟・姉妹	配偶者	自分の子	その他の親族	友人・知人	夜間中学の卒業生/在校生	自治体の相談窓口	それ以外の人	総計
1.夜間中学	465	2.4	0.0	1.9	12.5	5.4	3.9	2.2	8.4	43.4	8.2	6.0	4.7	100.0
日本人	113	0.9	0.0	5.3	12.4	4.4	4.4	2.7	8.0	31.0	10.6	9.7	8.8	100.0
外国人	341	2.9	0.0	0.9	12.9	5.9	2.9	2.1	8.2	47.5	7.6	5.0	3.5	100.0
無回答	11	0.0	0.0	0.0	0.0	0.0	27.3	0.0	18.2	45.5	0.0	0.0	0.0	100.0
2.自主夜間中学	157	8.9	1.3	1.3	10.2	3.2	0.6	3.2	5.1	38.9	6.4	8.3	10.2	100.0
日本人	95	13.7	0.0	2.1	8.4	2.1	1.1	4.2	4.2	35.8	6.3	7.4	10.5	100.0
外国人	58	0.0	3.4	0.0	13.8	5.2	0.0	1.7	6.9	46.6	3.4	8.6	10.3	100.0
無回答	4	25.0	0.0	0.0	0.0	0.0	0.0	0.0	0.0	50.0	25.0	0.0	0.0	100.0
総計	622	4.0	0.3	1.8	11.9	4.8	3.1	2.4	7.6	42.3	7.7	6.6	6.1	100.0

自分で何かを見た(自由記述)

行ラベル	n=(回収者数)	インターネット	テレビ	新聞	広報誌	夜間中学の看板	夜間中学のチラシ/ポスター	その他	総計
1.夜間中学	61	26.2	18.0	4.9	14.8	13.1	19.7	1.6	100.0
日本人	34	14.7	23.5	5.9	23.5	11.8	17.6	0.0	100.0
外国人	25	44.0	8.0	4.0	4.0	12.0	24.0	4.0	100.0
無回答	2	0.0	50.0	0.0	0.0	50.0	0.0	0.0	100.0
2.自主夜間中学	93	4.3	18.3	35.5	10.8	3.2	17.2	9.7	100.0
日本人	81	4.9	18.5	38.3	9.9	2.5	13.6	9.9	100.0
外国人	9	0.0	11.1	11.1	22.2	11.1	44.4	11.1	100.0
無回答	3	0.0	33.3	33.3	0.0	0.0	33.3	0.0	100.0
総計	154	13.0	18.2	23.4	12.3	7.1	18.2	6.5	100.0

Q3 夜間中学・自主夜間中学に入学することを、勧めてくれる人がまわりにいましたか。(ひとつだけ○)

行ラベル	n=(回収者数)	勧めてくれる人がいた	いなかった	無回答	総計
1.夜間中学	535	70.7	26.5	2.8	100.0
日本人	149	63.1	34.2	2.7	100.0
外国人	372	74.2	24.2	1.6	100.0
無回答	14	57.1	7.1	35.7	100.0
2.自主夜間中学	251	57.0	40.6	2.4	100.0
日本人	177	50.8	48.0	1.1	100.0
外国人	67	73.1	23.9	3.0	100.0
無回答	7	57.1	14.3	28.6	100.0
総計	786	66.3	31.0	2.7	100.0

それは誰ですか。(自由記述)

行ラベル	n=(回収者数)	夜間中学の先生	小学校の時の先生	中学校の時の先生	両親/両親の友人・知人	兄弟・姉妹	配偶者	自分の子	その他の親族	友人・知人	夜間中学の卒業生/在校生	自治体の相談窓口	それ以外の人	総計
1.夜間中学	378	4.2	0.0	2.1	18.8	8.2	9.3	5.3	11.1	32.5	5.3	2.1	2.6	100.0
日本人	94	4.3	0.0	3.2	19.1	9.6	7.4	8.5	9.6	26.6	10.6	1.1	3.2	100.0
外国人	276	4.3	0.0	1.8	19.2	7.6	9.4	4.0	11.6	34.4	3.6	2.2	2.5	100.0
無回答	8	0.0	0.0	0.0	0.0	12.5	25.0	12.5	12.5	37.5	0.0	12.5	0.0	100.0
2.自主夜間中学	143	4.9	1.4	0.7	10.5	4.2	9.1	11.2	4.9	36.4	5.6	1.4	7.7	100.0
日本人	90	5.6	0.0	1.1	12.2	2.2	4.4	16.7	4.4	41.1	3.3	1.1	7.8	100.0
外国人	49	4.1	4.1	0.0	8.2	8.2	18.4	2.0	4.1	28.6	8.2	2.0	8.2	100.0
無回答	4	0.0	0.0	0.0	0.0	0.0	0.0	0.0	25.0	25.0	25.0	0.0	0.0	100.0
総計	521	4.4	0.4	1.7	16.5	7.1	9.2	6.9	9.4	33.6	5.4	1.9	4.0	100.0

Q4 夜間中学・自主夜間中学のことを自分で調べましたか。(ひとつだけ○)

行ラベル	n=(回収者数)	自分で調べた	調べていない	無回答	総計
1.夜間中学	535	16.1	78.1	5.8	100.0
日本人	149	29.5	65.8	4.7	100.0
外国人	372	11.0	84.1	4.8	100.0
無回答	14	7.1	50.0	42.9	100.0
2.自主夜間中学	251	28.7	65.7	5.6	100.0
日本人	177	31.1	63.8	5.1	100.0
外国人	67	19.4	76.1	4.5	100.0
無回答	7	57.1	14.3	28.6	100.0
総計	786	20.1	74.2	5.7	100.0

どのようなことを調べましたか(自由記述)

行ラベル	n=(回収者数)	学校の様子/勉強内容	生徒	授業時間	学費	学校の場所/交通手段	入学条件	障害になること	学校のホームページ/インターネット	聞いて調べた(電話、先生・知人に聞いた)	学校見学	新聞	その他	総計
1.夜間中学	86	11.6	1.2	2.3	3.5	18.6	7.0	1.2	30.2	19.8	9.3	2.3	3.5	100.0
日本人	44	11.4	2.3	4.5	6.8	15.9	6.8	2.3	27.3	15.9	9.1	2.3	6.8	100.0
外国人	41	12.2	0.0	0.0	0.0	22.0	7.3	0.0	31.7	24.4	9.8	0.0	0.0	100.0
無回答	1	0.0	0.0	0.0	0.0	0.0	0.0	0.0	100.0	0.0	0.0	100.0	0.0	100.0
2.自主夜間中学	72	5.6	1.4	1.4	0.0	4.2	1.4	0.0	16.7	47.2	5.6	11.1	8.3	100.0
日本人	55	5.5	1.8	1.8	0.0	5.5	1.8	0.0	14.5	45.5	7.3	12.7	5.5	100.0
外国人	13	0.0	0.0	0.0	0.0	0.0	0.0	0.0	23.1	61.5	0.0	7.7	15.4	100.0
無回答	4	25.0	0.0	0.0	0.0	0.0	0.0	0.0	25.0	25.0	0.0	0.0	25.0	100.0
総計	158	8.9	1.3	1.9	1.9	12.0	4.4	0.6	24.1	32.3	7.6	6.3	5.7	100.0

Q5 夜間中学・自主夜間中学に入学する前に相談した人はいますか。(いくつでも○)

行ラベル	n=(回収者数)	夜間中学の先生	小学校の時の先生	中学校の時の先生	両親	兄弟・姉妹	その他の親族	友人・知人	夜間中学の卒業生	自治体の相談窓口	それ以外の人	誰にも相談していない	総計
1.夜間中学	535	15.1	0.0	2.2	23.9	7.7	19.6	28.8	2.2	0.7	1.1	14.0	100.0
日本人	149	13.4	0.0	4.0	22.1	9.4	20.1	16.1	4.7	0.7	1.3	20.8	100.0
外国人	372	16.4	0.0	1.6	25.3	7.3	20.2	34.4	1.3	0.8	1.1	10.8	100.0
無回答	14	0.0	0.0	0.0	7.1	0.0	0.0	14.3	0.0	0.0	0.0	28.6	100.0
2.自主夜間中学	251	9.6	1.6	2.4	14.7	6.0	18.7	21.1	0.4	0.8	1.2	39.4	100.0
日本人	177	8.5	1.1	2.3	16.4	5.6	18.1	20.9	0.6	1.1	1.7	45.2	100.0
外国人	67	13.4	3.0	3.0	11.9	7.5	20.9	23.9	0.0	0.0	0.0	26.9	100.0
無回答	7	0.0	0.0	0.0	0.0	0.0	14.3	0.0	0.0	0.0	0.0	14.3	100.0
総計	786	13.4	0.5	2.3	21.0	7.1	19.3	26.3	1.7	0.8	1.1	22.1	100.0

Q6 夜間中学・自主夜間中学に通ってどのように感じていますか。(それぞれひとつ〇)

楽しい

行ラベル	n= (回収者数)	そう思う	そう思わ ない	どちらと もいえな い	無回答	総計
1.夜間中学	535	89.7	1.3	3.7	5.2	100.0
日本人	149	86.6	2.0	6.7	4.7	100.0
外国人	372	91.9	1.1	2.7	4.3	100.0
無回答	14	64.3	0.0	0.0	35.7	100.0
2.自主夜間中学	251	88.0	0.8	5.6	5.6	100.0
日本人	177	87.6	1.1	6.8	4.5	100.0
外国人	67	95.5	0.0	3.0	1.5	100.0
無回答	7	28.6	0.0	0.0	71.4	100.0
総計	786	89.2	1.1	4.3	5.3	100.0

役に立っている

行ラベル	n= (回収者数)	そう思う	そう思わ ない	どちらと もいえな い	無回答	総計
1.夜間中学	535	88.6	1.7	1.9	7.9	100.0
日本人	149	90.6	2.7	2.0	4.7	100.0
外国人	372	88.7	1.3	1.9	8.1	100.0
無回答	14	64.3	0.0	0.0	35.7	100.0
2.自主夜間中学	251	88.8	0.4	4.0	6.8	100.0
日本人	177	91.0	0.0	4.0	5.1	100.0
外国人	67	89.6	1.5	4.5	4.5	100.0
無回答	7	28.6	0.0	0.0	71.4	100.0
総計	786	88.7	1.3	2.5	7.5	100.0

夜間中学に通ってよかった

行ラベル	n= (回収者数)	そう思う	そう思わ ない	どちらと もいえな い	無回答	総計
1.夜間中学	535	90.1	1.1	2.4	6.4	100.0
日本人	149	89.9	2.7	3.4	4.0	100.0
外国人	372	91.1	0.5	2.2	6.2	100.0
無回答	14	64.3	0.0	0.0	35.7	100.0
2.自主夜間中学	251	89.6	0.4	3.2	6.8	100.0
日本人	177	91.0	0.0	4.0	5.1	100.0
外国人	67	94.0	1.5	1.5	3.0	100.0
無回答	7	14.3	0.0	0.0	85.7	100.0
総計	786	89.9	0.9	2.7	6.5	100.0

Q7性別

行ラベル	n= (回収者数)	男性	女性	その他/答 えたくない	無回答	総計
1.夜間中学	535	34.2	64.1	0.6	1.1	100.0
日本人	149	30.9	66.4	0.7	2.0	100.0
外国人	372	36.3	62.9	0.5	0.3	100.0
無回答	14	14.3	71.4	0.0	14.3	100.0
2.自主夜間中学	251	28.7	68.9	0.8	1.6	100.0
日本人	177	28.8	70.6	0.6	0.0	100.0
外国人	67	31.3	67.2	1.5	0.0	100.0
無回答	7	0.0	42.9	0.0	57.1	100.0
総計	786	32.4	65.6	0.6	1.3	100.0

Q8 年齢

行ラベル	n= (回収者数)	10代	20代	30代	40代	50代	60代	70才以上	答えたく ない	無回答	総計
1.夜間中学	535	29.2	19.6	5.6	5.2	6.7	12.7	18.7	1.9	0.4	100.0
日本人	149	17.4	10.7	4.0	2.7	5.4	9.4	47.7	2.7	0.0	100.0
外国人	372	34.4	22.3	6.2	6.2	7.3	14.2	7.8	1.6	0.0	100.0
無回答	14	14.3	42.9	7.1	7.1	7.1	7.1	0.0	0.0	14.3	100.0
2.自主夜間中学	251	13.1	9.6	4.8	8.8	2.8	15.9	40.2	2.8	2.0	100.0
日本人	177	12.4	6.2	2.3	6.2	3.4	16.9	50.3	1.7	0.6	100.0
外国人	67	16.4	19.4	11.9	14.9	1.5	13.4	16.4	6.0	0.0	100.0
無回答	7	0.0	0.0	0.0	14.3	0.0	14.3	14.3	0.0	57.1	100.0
総計	786	24.0	16.4	5.3	6.4	5.5	13.7	25.6	2.2	0.9	100.0

Q9 夜間中学・自主夜間中学に入学した理由を教えてください。(ひとつだけ○)

行ラベル	n= (回収者数)	不登校な どで中学 校に通っ ていない	戦争中・ 戦後の時 期で中学 校に通っ ていない	外国人で 中学校の 知識や技 能、日本 語の語学 力などを 身に着け たい	その他	無回答	総計
1.夜間中学	535	8.0	13.3	69.5	6.5	2.6	100.0
日本人	149	28.9	47.7	0.0	23.5	0.0	100.0
外国人	372	0.0	0.0	100.0	0.0	0.0	100.0
無回答	14	0.0	0.0	0.0	0.0	100.0	100.0
2.自主夜間中学	251	8.4	11.6	26.7	50.6	2.8	100.0
日本人	177	11.9	16.4	0.0	71.8	0.0	100.0
外国人	67	0.0	0.0	100.0	0.0	0.0	100.0
無回答	7	0.0	0.0	0.0	0.0	100.0	100.0
総計	786	8.1	12.7	55.9	20.6	2.7	100.0

その他の内訳 (自由記述)

行ラベル	n= (回収者数)	中卒資格 の取得	進学、就 職のため	病気、貧 困などで 通ってい ない	勉強した い/勉強 してこな かった	勧められ た	その他	総計
1.夜間中学	35	2.9	31.4	28.6	17.1	5.7	5.7	100.0
日本人	35	2.9	31.4	28.6	17.1	5.7	5.7	100.0
2.自主夜間中学	127	0.0	1.6	9.4	63.0	3.9	10.2	100.0
日本人	127	0.0	1.6	9.4	63.0	3.9	10.2	100.0
総計	162	0.6	8.0	13.6	53.1	4.3	9.3	100.0

Q10これから夜間中学に入学することを考えている人に夜間中学のことを伝えたとしたら、どんなふうに伝えますか。

行ラベル	n= (回収者数)	先生のこ と	友人・仲 間のこと	勉強のこ と	日本語の 上達	日本文 化・マ ナー	スポー ツ・運動 のこと	給食のこ と	旅行/行事	楽しいと ころ	その他肯 定的コメ ント	その他	総計
1.夜間中学	535	14.6	10.8	20.4	13.8	3.0	0.6	1.3	0.9	12.1	14.6	1.3	100.0
日本人	149	6.7	15.4	28.2	10.1	2.0	0.0	0.0	1.3	14.1	20.1	0.7	100.0
外国人	372	18.3	9.4	17.7	15.6	3.5	0.8	1.9	0.8	11.6	12.9	1.6	100.0
無回答	14	0.0	0.0	7.1	7.1	0.0	0.0	0.0	0.0	7.1	0.0	0.0	100.0
2.自主夜間中学	251	15.5	9.2	32.7	4.4	0.4	0.4	0.0	0.8	9.2	9.2	4.8	100.0
日本人	177	14.1	12.4	39.5	1.1	0.0	0.0	0.0	1.1	9.0	6.2	4.0	100.0
外国人	67	20.9	1.5	17.9	13.4	1.5	1.5	0.0	0.0	10.4	14.9	7.5	100.0
無回答	7	0.0	0.0	0.0	0.0	0.0	0.0	0.0	0.0	0.0	28.6	0.0	100.0
総計	786	14.9	10.3	24.3	10.8	2.2	0.5	0.9	0.9	11.2	12.8	2.4	100.0

★生徒用アンケート(エリア別クロス集計)

Q1 夜間中学・自主夜間中学を初めて知ったのはいつ頃でしたか。

行ラベル	n=	1年未満	1年	2年	3年	4年	5年	6~10年	11年以上	(空白)	総計
夜間中学	535	39.8	20.7	14.4	4.3	2.1	1.3	5.8	6.0	5.6	100.0
2.関東	274	44.2	22.6	17.9	2.6	1.1	0.4	1.5	2.6	7.3	100.0
3.関西	250	36.4	18.0	9.6	5.6	3.2	2.4	10.8	10.0	4.0	100.0
4.中四国	11	9.1	36.4	36.4	18.2	0.0	0.0	0.0	0.0	0.0	100.0
自主夜間中学	251	31.5	12.7	10.0	8.0	0.4	6.4	15.1	7.2	8.8	100.0
1.北海道・東北	94	22.3	10.6	12.8	11.7	0.0	8.5	17.0	5.3	11.7	100.0
2.関東	79	34.2	17.7	6.3	3.8	1.3	8.9	12.7	3.8	11.4	100.0
3.関西	39	51.3	7.7	10.3	2.6	0.0	2.6	12.8	10.3	2.6	100.0
5.九州・沖縄	39	28.2	12.8	10.3	12.8	0.0	0.0	17.9	15.4	2.6	100.0
総計	786	37.2	18.2	13.0	5.5	1.5	2.9	8.8	6.4	6.6	100.0

Q2 初めて知ったのは、どのような方法でしたか。(ひとつだけ○)

行ラベル	n=	誰かに聞いた	自分で何かを見た	(空白)	総計
夜間中学	535	86.9	11.4	1.7	100.0
2.関東	274	87.6	9.5	2.9	100.0
3.関西	250	85.6	14.0	0.4	100.0
4.中四国	11	100.0	0.0	0.0	100.0
自主夜間中学	251	62.5	37.1	0.4	100.0
1.北海道・東北	94	45.7	54.3	0.0	100.0
2.関東	79	65.8	32.9	1.3	100.0
3.関西	39	89.7	10.3	0.0	100.0
5.九州・沖縄	39	69.2	30.8	0.0	100.0
総計	786	79.1	19.6	1.3	100.0

誰かに聞いた(自由記述)

行ラベル	n=	夜間中学の先生	小学校の時の先生	中学校の時の先生	両親/両親の友人・知人	兄弟・姉妹	配偶者	自分の子	その他の親族	友人・知人	夜間中学の卒業生/在校生	自治体の相談窓口	それ以外の人	総計
夜間中学	465	2.4	0.0	1.9	12.5	5.4	3.9	2.2	8.4	43.4	8.2	6.0	4.7	100.0
2.関東	240	2.9	0.0	3.3	19.2	7.1	1.3	1.7	9.6	37.1	2.9	8.8	3.8	100.0
3.関西	214	1.9	0.0	0.0	5.1	3.7	6.5	2.8	7.0	50.9	14.5	3.3	4.2	100.0
4.中四国	11	0.0	0.0	9.1	9.1	0.0	9.1	0.0	9.1	36.4	0.0	0.0	36.4	100.0
自主夜間中学	157	8.9	1.3	1.3	10.2	3.2	0.6	3.2	5.1	38.9	6.4	8.3	10.2	100.0
1.北海道・東北	43	4.7	0.0	0.0	4.7	0.0	0.0	4.7	9.3	41.9	16.3	7.0	4.7	100.0
2.関東	52	5.8	0.0	1.9	19.2	7.7	0.0	0.0	3.8	32.7	0.0	9.6	19.2	100.0
3.関西	35	20.0	5.7	2.9	8.6	0.0	0.0	2.9	0.0	37.1	0.0	8.6	11.4	100.0
5.九州・沖縄	27	7.4	0.0	0.0	3.7	3.7	3.7	7.4	7.4	48.1	11.1	7.4	0.0	100.0
総計	622	4.0	0.3	1.8	11.9	4.8	3.1	2.4	7.6	42.3	7.7	6.6	6.1	100.0

自分で何かを見た(自由記述)

行ラベル	n=	インターネット	テレビ	新聞	広報誌	夜間中学の看板	夜間中学のチラシ/ポスター	その他	総計
夜間中学	61	26.2	18.0	4.9	14.8	13.1	19.7	1.6	100.0
2.関東	26	42.3	19.2	3.8	7.7	19.2	7.7	0.0	100.0
3.関西	35	14.3	17.1	5.7	20.0	8.6	28.6	2.9	100.0
4.中四国	93	4.3	18.3	35.5	10.8	3.2	17.2	9.7	100.0
自主夜間中学	51	3.9	13.7	51.0	3.9	0.0	15.7	9.8	100.0
1.北海道・東北	26	7.7	7.7	23.1	15.4	7.7	26.9	11.5	100.0
2.関東	4	0.0	25.0	0.0	25.0	0.0	25.0	25.0	100.0
3.関西	12	0.0	58.3	8.3	25.0	8.3	0.0	0.0	100.0
5.九州・沖縄	154	13.0	18.2	23.4	12.3	7.1	18.2	6.5	100.0

Q3 夜間中学・自主夜間中学に入学することを、勧めてくれる人がまわりにいましたか。(ひとつだけ○)

行ラベル	n=	勧めてくれる人がいた	いなかった	(空白)	総計
夜間中学	535	70.7	26.5	2.8	100.0
2.関東	274	67.9	27.0	5.1	100.0
3.関西	250	73.2	26.4	0.4	100.0
4.中四国	11	81.8	18.2	0.0	100.0
自主夜間中学	251	57.0	40.6	2.4	100.0
1.北海道・東北	94	47.9	51.1	1.1	100.0
2.関東	79	51.9	44.3	3.8	100.0
3.関西	39	76.9	20.5	2.6	100.0
5.九州・沖縄	39	69.2	28.2	2.6	100.0
総計	786	66.3	31.0	2.7	100.0

それは誰ですか(自由記述)

行ラベル	n=	夜間中学の先生	小学校の時の先生	中学校の時の先生	両親/両親の友人・知人	兄弟・姉妹	配偶者	自分の子	その他の親族	友人・知人	夜間中学の卒業生/在校生	自治体の相談窓口	それ以外の人	総計
夜間中学	535	3.0	0.0	1.5	13.3	5.8	6.5	3.7	7.9	23.0	3.7	1.5	1.9	100.0
2.関東	274	3.6	0.0	2.6	21.5	6.2	3.3	3.3	7.7	15.7	0.7	2.9	1.8	100.0
3.関西	250	2.0	0.0	0.0	4.4	4.8	10.0	4.4	8.0	31.6	7.2	0.0	1.6	100.0
4.中四国	11	9.1	0.0	9.1	9.1	18.2	9.1	0.0	9.1	9.1	0.0	0.0	9.1	100.0
自主夜間中学	251	2.8	0.8	0.4	6.0	2.4	5.2	6.4	2.8	20.7	3.2	0.8	4.4	100.0
1.北海道・東北	94	2.1	0.0	0.0	2.1	2.1	3.2	9.6	1.1	21.3	3.2	0.0	2.1	100.0
2.関東	79	2.5	0.0	1.3	11.4	3.8	3.8	1.3	1.3	15.2	2.5	1.3	5.1	100.0
3.関西	39	7.7	5.1	0.0	10.3	0.0	15.4	7.7	2.6	23.1	0.0	0.0	7.7	100.0
5.九州・沖縄	39	0.0	0.0	0.0	0.0	2.6	2.6	7.7	10.3	28.2	7.7	2.6	5.1	100.0
総計	786	2.9	0.3	1.1	10.9	4.7	6.1	4.6	6.2	22.3	3.6	1.3	2.7	100.0

Q4 夜間中学・自主夜間中学のことを自分で調べましたか。(ひとつだけ○)

行ラベル	n=	自分で調べた	調べていない	(空白)	総計
夜間中学	535	16.1	78.1	5.8	100.0
2.関東	274	16.4	77.4	6.2	100.0
3.関西	250	16.4	78.0	5.6	100.0
4.中四国	11	0.0	100.0	0.0	100.0
自主夜間中学	251	28.7	65.7	5.6	100.0
1.北海道・東北	94	35.1	59.6	5.3	100.0
2.関東	79	17.7	73.4	8.9	100.0
3.関西	39	23.1	76.9	0.0	100.0
5.九州・沖縄	39	41.0	53.8	5.1	100.0
総計	786	20.1	74.2	5.7	100.0

どのようなことを調べましたか(自由記述)

行ラベル	n=	学校の様子/勉強内容	生徒	授業時間	学費	学校の場所/交通手段	入学条件	障害になること	学校のホームページ/インターネット	聞いて調べた(電話、先生・知人に聞いた)	学校見学	新聞	その他	総計
夜間中学	86	11.6	1.2	2.3	3.5	18.6	7.0	1.2	30.2	19.8	9.3	2.3	3.5	100.0
2.関東	45	13.3	2.2	4.4	4.4	17.8	6.7	2.2	42.2	15.6	0.0	4.4	0.0	100.0
3.関西	41	9.8	0.0	0.0	2.4	19.5	7.3	0.0	17.1	24.4	19.5	0.0	7.3	100.0
4.中四国	72	5.6	1.4	1.4	0.0	4.2	1.4	0.0	16.7	47.2	5.6	11.1	8.3	100.0
自主夜間中学	33	9.1	0.0	0.0	0.0	3.0	3.0	0.0	12.1	36.4	9.1	18.2	9.1	100.0
1.北海道・東北	14	0.0	0.0	0.0	0.0	14.3	0.0	0.0	50.0	28.6	0.0	7.1	0.0	100.0
2.関東	9	0.0	11.1	11.1	0.0	0.0	0.0	0.0	11.1	66.7	11.1	0.0	0.0	100.0
3.関西	16	6.3	0.0	0.0	0.0	0.0	0.0	0.0	75.0	0.0	0.0	6.3	18.8	100.0
5.九州・沖縄	158	8.9	1.3	1.9	1.9	12.0	4.4	0.6	24.1	32.3	7.6	6.3	5.7	100.0

Q5 夜間中学・自主夜間中学に入学する前に相談した人はいですか。(いくつでも○)

行ラベル	n=	夜間中学の先生	小学校の時の先生	中学校の時の先生	両親	兄弟・姉妹	その他の親族	友人・知人	夜間中学の卒業生	自治体の相談窓口	それ以外の人	誰にも相談していない	総計
夜間中学	535	15.1	0.0	2.2	23.9	7.7	19.6	28.8	2.2	0.7	1.1	14.0	100.0
2.関東	274	14.2	0.0	4.0	36.9	9.1	12.0	21.2	0.0	0.4	0.0	11.7	100.0
3.関西	250	16.4	0.0	0.4	8.8	5.6	28.0	37.6	4.8	1.2	2.4	17.2	100.0
4.中四国	11	9.1	0.0	0.0	45.5	18.2	18.2	18.2	0.0	0.0	0.0	0.0	100.0
自主夜間中学	251	9.6	1.6	2.4	14.7	6.0	18.7	21.1	0.4	0.8	1.2	39.4	100.0
1.北海道・東北	94	6.4	0.0	1.1	9.6	3.2	20.2	17.0	0.0	0.0	2.1	50.0	100.0
2.関東	79	12.7	2.5	5.1	27.8	7.6	7.6	20.3	1.3	1.3	1.3	40.5	100.0
3.関西	39	17.9	5.1	2.6	12.8	2.6	25.6	23.1	0.0	0.0	0.0	17.9	100.0
5.九州・沖縄	39	2.6	0.0	0.0	2.6	12.8	30.8	30.8	0.0	2.6	0.0	33.3	100.0
総計	786	100.0	4.0	15.0	147.0	51.0	147.0	198.0	13.0	6.0	7.0	158.0	730.0

Q6 夜間中学・自主夜間中学に通ってどのように感じていますか。(それぞれひとつ○)

楽しい

行ラベル	n=	そう思う	そう思わない	どちらともいえない	(空白)	総計
夜間中学	535	89.7	1.3	3.7	5.2	100.0
2.関東	274	86.9	1.8	4.0	7.3	100.0
3.関西	250	92.4	0.8	3.6	3.2	100.0
4.中四国	11	100.0	0.0	0.0	0.0	100.0
自主夜間中学	251	88.0	0.8	5.6	5.6	100.0
1.北海道・東北	94	90.4	0.0	4.3	5.3	100.0
2.関東	79	88.6	0.0	8.9	2.5	100.0
3.関西	39	87.2	2.6	2.6	7.7	100.0
5.九州・沖縄	39	82.1	2.6	5.1	10.3	100.0
総計	786	89.2	1.1	4.3	5.3	100.0

役に立っている

行ラベル	n=	そう思う	そう思わない	どちらともいえない	(空白)	総計
夜間中学	535	88.6	1.7	1.9	7.9	100.0
2.関東	274	82.1	2.9	2.9	12.0	100.0
3.関西	250	95.2	0.4	0.8	3.6	100.0
4.中四国	11	100.0	0.0	0.0	0.0	100.0
自主夜間中学	251	88.8	0.4	4.0	6.8	100.0
1.北海道・東北	94	93.6	0.0	1.1	5.3	100.0
2.関東	79	86.1	1.3	7.6	5.1	100.0
3.関西	39	89.7	0.0	2.6	7.7	100.0
5.九州・沖縄	39	82.1	0.0	5.1	12.8	100.0
総計	786	88.7	1.3	2.5	7.5	100.0

夜間中学に通ってよかった

行ラベル	n=	そう思う	そう思わない	どちらともいえない	(空白)	総計
夜間中学	535	90.1	1.1	2.4	6.4	100.0
2.関東	274	85.8	1.8	3.3	9.1	100.0
3.関西	250	94.4	0.4	1.6	3.6	100.0
4.中四国	11	100.0	0.0	0.0	0.0	100.0
自主夜間中学	251	89.6	0.4	3.2	6.8	100.0
1.北海道・東北	94	93.6	0.0	0.0	6.4	100.0
2.関東	79	83.5	1.3	8.9	6.3	100.0
3.関西	39	89.7	0.0	2.6	7.7	100.0
5.九州・沖縄	39	92.3	0.0	0.0	7.7	100.0
総計	786	89.9	0.9	2.7	6.5	100.0

Q7性別

行ラベル	n=	男性	女性	その他/答えたくない	(空白)	総計
夜間中学	535	34.2	64.1	0.6	1.1	100.0
2.関東	274	44.2	54.0	0.7	1.1	100.0
3.関西	250	24.0	74.4	0.4	1.2	100.0
4.中四国	11	18.2	81.8	0.0	0.0	100.0
自主夜間中学	251	28.7	68.9	0.8	1.6	100.0
1.北海道・東北	94	26.6	71.3	0.0	2.1	100.0
2.関東	79	41.8	58.2	0.0	0.0	100.0
3.関西	39	17.9	74.4	2.6	5.1	100.0
5.九州・沖縄	39	17.9	79.5	2.6	0.0	100.0
総計	786	32.4	65.6	0.6	1.3	100.0

Q8 年齢

行ラベル	n=	10代	20代	30代	40代	50代	60代	70才以上	答えたくない	(空白)	総計
夜間中学	535	29.2	19.6	5.6	5.2	6.7	12.7	18.7	1.9	0.4	100.0
2.関東	274	48.9	27.7	4.0	4.0	2.6	5.5	4.7	2.2	0.4	100.0
3.関西	250	6.8	10.8	6.8	6.0	11.6	21.2	34.8	1.6	0.4	100.0
4.中四国	11	45.5	18.2	18.2	18.2	0.0	0.0	0.0	0.0	0.0	100.0
自主夜間中学	251	13.1	9.6	4.8	8.8	2.8	15.9	40.2	2.8	2.0	100.0
1.北海道・東北	94	4.3	3.2	2.1	6.4	4.3	24.5	51.1	1.1	3.2	100.0
2.関東	79	32.9	20.3	7.6	5.1	1.3	8.9	19.0	5.1	0.0	100.0
3.関西	39	7.7	12.8	10.3	23.1	2.6	7.7	30.8	2.6	2.6	100.0
5.九州・沖縄	39	0.0	0.0	0.0	7.7	2.6	17.9	66.7	2.6	2.6	100.0
総計	786	24.0	16.4	5.3	6.4	5.5	13.7	25.6	2.2	0.9	100.0

Q9 夜間中学・自主夜間中学に入学した理由を教えてください。(ひとつだけ○)

行ラベル	n=	不登校などで中学校に通っていない	戦争中・戦後の時期で中学校に通っていない	外国人で中学校の知識や技能、日本語の語学力などを身につけたい	その他	(空白)	総計
夜間中学	535	8.0	13.3	69.5	6.5	2.6	100.0
2.関東	274	8.4	3.6	76.3	8.0	3.6	100.0
3.関西	250	7.6	24.4	61.6	4.8	1.6	100.0
4.中四国	11	9.1	0.0	81.8	9.1	0.0	100.0
自主夜間中学	251	8.4	11.6	26.7	50.6	2.8	100.0
1.北海道・東北	94	9.6	6.4	4.3	76.6	3.2	100.0
2.関東	79	10.1	5.1	40.5	43.0	1.3	100.0
3.関西	39	7.7	20.5	51.3	15.4	5.1	100.0
5.九州・沖縄	39	2.6	28.2	28.2	38.5	2.6	100.0
総計	786	8.1	12.7	55.9	20.6	2.7	100.0

その他の内訳

行ラベル	n=	中卒資格の取得	進学、就職のため	病気、貧困などで通っていない	勉強したい/勉強してこなかった	勧められた	その他	総計
夜間中学	35	2.9	31.4	28.6	17.1	5.7	5.7	100.0
2.関東	22	4.5	36.4	22.7	9.1	9.1	9.1	100.0
3.関西	12	0.0	16.7	41.7	33.3	0.0	0.0	100.0
4.中四国	1	0.0	100.0	0.0	0.0	0.0	0.0	100.0
自主夜間中学	127	0.0	1.6	9.4	63.0	3.9	10.2	100.0
1.北海道・東北	72	0.0	1.4	9.7	62.5	2.8	9.7	100.0
2.関東	34	0.0	0.0	2.9	70.6	8.8	8.8	100.0
3.関西	6	0.0	16.7	33.3	0.0	0.0	33.3	100.0
5.九州・沖縄	15	0.0	0.0	13.3	73.3	0.0	6.7	100.0
総計	162	0.6	8.0	13.6	53.1	4.3	9.3	100.0

Q10 これから夜間中学に入学することを考えている人に夜間中学のことを伝えるとしたら、どんなふうに伝えますか。

行ラベル	n=	先生のこと	友人・仲間のこと	勉強のこと	日本語の上達	日本文化・マナー	スポーツ・運動のこと	給食のこと	旅行/行事	楽しいところ	その他肯定的コメント	その他	総計
夜間中学	535	14.6	10.8	20.4	13.8	3.0	0.6	1.3	0.9	12.1	14.6	1.3	100.0
2.関東	274	19.7	10.2	15.3	18.2	4.7	1.1	2.6	0.0	11.7	19.0	0.0	100.0
3.関西	250	9.2	12.0	26.8	9.6	1.2	0.0	0.0	2.0	12.8	9.6	2.8	100.0
4.中四国	11	9.1	0.0	0.0	0.0	0.0	0.0	0.0	0.0	9.1	18.2	0.0	100.0
自主夜間中学	251	15.5	9.2	32.7	4.4	0.4	0.4	0.0	0.8	9.2	9.2	4.8	100.0
1.北海道・東北	94	20.2	9.6	37.2	0.0	0.0	0.0	0.0	2.1	10.6	7.4	4.3	100.0
2.関東	79	19.0	10.1	26.6	3.8	1.3	0.0	0.0	0.0	6.3	11.4	5.1	100.0
3.関西	39	5.1	0.0	25.6	15.4	0.0	2.6	0.0	0.0	10.3	10.3	10.3	100.0
5.九州・沖縄	39	7.7	15.4	41.0	5.1	0.0	0.0	0.0	0.0	10.3	7.7	0.0	100.0
総計	786	14.9	10.3	24.3	10.8	2.2	0.5	0.9	0.9	11.2	12.8	2.4	100.0

★生徒用アンケート(学校別クロス集計)

Q1 夜間中学・自主夜間中学を初めて知ったのはいつ頃でしたか。

行ラベル		n=	1年未満	1年	2年	3年	4年	5年	6~10年	11年以上	(空白)	総計
101	市川市立大洲中学校	16	75.0	12.5	6.3	0.0	0.0	0.0	0.0	0.0	6.3	100.0
102	八王子市立第五中学校	19	15.8	47.4	21.1	5.3	0.0	0.0	10.5	0.0	0.0	100.0
104	豊田区立文花中学校	35	48.6	31.4	14.3	2.9	2.9	0.0	0.0	0.0	0.0	100.0
105	葛飾区立双葉中学校	26	38.5	19.2	30.8	0.0	0.0	0.0	0.0	7.7	3.8	100.0
106	大田区立梶谷中学校	29	58.6	20.7	13.8	3.4	0.0	0.0	0.0	0.0	3.4	100.0
107	江戸川区立小松川第二中学校	49	51.0	6.1	24.5	2.0	0.0	2.0	0.0	0.0	14.3	100.0
108	足立区立第四中学校	40	20.0	25.0	15.0	2.5	0.0	0.0	5.0	12.5	20.0	100.0
109	荒川区立第九中学校	33	63.6	18.2	12.1	0.0	3.0	0.0	0.0	0.0	3.0	100.0
111	横浜市立藤田中学校	27	29.6	37.0	18.5	7.4	3.7	0.0	0.0	0.0	3.7	100.0
112	京都市立洛友中学校	13	30.8	38.5	15.4	7.7	7.7	0.0	0.0	0.0	0.0	100.0
113	岸和田市立岸城中学校	18	50.0	16.7	16.7	5.6	0.0	5.6	5.6	0.0	0.0	100.0
114	大阪市立天王寺中学校	16	25.0	6.3	12.5	6.3	12.5	0.0	12.5	18.8	6.3	100.0
115	大阪市立天満中学校	23	26.1	17.4	4.3	4.3	0.0	4.3	30.4	13.0	0.0	100.0
117	八尾市立八尾中学校	16	37.5	18.8	12.5	12.5	0.0	0.0	12.5	6.3	0.0	100.0
118	東大阪市立長栄中学校	22	72.7	13.6	0.0	4.5	0.0	0.0	0.0	9.1	0.0	100.0
121	豊中市立第四中学校	8	25.0	0.0	0.0	12.5	12.5	0.0	25.0	12.5	12.5	100.0
122	大阪市立東生野中学校	44	25.0	20.5	6.8	4.5	4.5	2.3	18.2	15.9	2.3	100.0
123	東大阪市立布施中学校	15	20.0	33.3	0.0	20.0	13.3	0.0	6.7	0.0	6.7	100.0
124	神戸市丸山中学校西野分校	18	38.9	22.2	16.7	0.0	0.0	0.0	11.1	11.1	0.0	100.0
125	神戸市立兵庫中学校北分校	13	38.5	38.5	15.4	0.0	0.0	0.0	0.0	0.0	7.7	100.0
127	奈良市立春日中学校	19	10.5	5.3	15.8	5.3	0.0	10.5	10.5	21.1	21.1	100.0
128	天理市立北中学校	25	64.0	8.0	12.0	0.0	0.0	4.0	0.0	8.0	4.0	100.0
130	広島市立観音中学校	6	0.0	33.3	33.3	33.3	0.0	0.0	0.0	0.0	0.0	100.0
131	広島市立二葉中学校	5	20.0	40.0	40.0	0.0	0.0	0.0	0.0	0.0	0.0	100.0
202	札幌通友塾自主夜間中学	46	26.1	6.5	10.9	13.0	0.0	13.0	6.5	6.5	17.4	100.0
203	銅路自主夜間中学「くるかい」	16	31.3	6.3	0.0	12.5	0.0	12.5	25.0	6.3	6.3	100.0
204	函館通友塾	27	7.4	22.2	25.9	11.1	0.0	0.0	29.6	3.7	0.0	100.0
205	福島に公立夜間中学をつくる会	5	40.0	0.0	0.0	0.0	0.0	0.0	20.0	0.0	40.0	100.0
208	柏自主夜間中学	16	25.0	6.3	6.3	6.3	0.0	6.3	37.5	0.0	12.5	100.0
209	我孫子自主夜間中学「あびこプラス・ワン」	16	31.3	37.5	12.5	0.0	0.0	12.5	0.0	0.0	6.3	100.0
210	川口自主夜間中学	23	52.2	21.7	4.3	4.3	0.0	4.3	0.0	0.0	13.0	100.0
212	えんびつの会	9	11.1	11.1	0.0	0.0	0.0	0.0	44.4	33.3	0.0	100.0
213	つるみえんびつの会	5	40.0	0.0	0.0	0.0	0.0	60.0	0.0	0.0	0.0	100.0
214	厚木えんびつの会	10	30.0	10.0	10.0	10.0	10.0	0.0	0.0	0.0	30.0	100.0
215	京都府に夜間中学をつくる会	2	0.0	0.0	0.0	0.0	0.0	0.0	0.0	100.0	0.0	100.0
216	岩橋夜間学校	3	0.0	0.0	0.0	0.0	0.0	33.3	33.3	0.0	33.3	100.0
217	南河内(はびきの)自主夜間中学校	9	77.8	0.0	22.2	0.0	0.0	0.0	0.0	0.0	0.0	100.0
221	吉野自主夜間中学	4	75.0	0.0	0.0	0.0	0.0	0.0	0.0	25.0	0.0	100.0
222	西和自主夜間中学	3	100.0	0.0	0.0	0.0	0.0	0.0	0.0	0.0	0.0	100.0
223	宇陀に夜間中学をつくる会	5	40.0	40.0	20.0	0.0	0.0	0.0	0.0	0.0	0.0	100.0
224	丹波・篠山自主夜間中学	6	50.0	0.0	16.7	16.7	0.0	0.0	16.7	0.0	0.0	100.0
225	彌生教室「ひまわりの会」	7	28.6	14.3	0.0	0.0	0.0	0.0	42.9	14.3	0.0	100.0
229	穴生・中学校「夜間学級」(青春学校)	7	0.0	14.3	28.6	14.3	0.0	0.0	14.3	28.6	0.0	100.0
231	城南中学校「夜間学級」	11	90.9	0.0	9.1	0.0	0.0	0.0	0.0	0.0	0.0	100.0
233	福岡市に「公立夜間中学校」をつくる会	7	14.3	14.3	0.0	0.0	0.0	0.0	0.0	57.1	14.3	100.0
234	珊瑚舎スコレ夜間中学校	14	0.0	21.4	7.1	28.6	0.0	0.0	42.9	0.0	0.0	100.0
総計		786	37.2	18.2	13.0	5.5	1.5	2.9	8.8	6.4	6.6	100.0

Q2 初めて知ったのは、どのような方法でしたか。(ひとつだけ○)

行ラベル		n=	誰かに聞いた	自分で何かを見た	(空白)	総計
101	市川市立大洲中学校	16	100.0	0.0	0.0	100.0
102	八王子市立第五中学校	19	73.7	21.1	5.3	100.0
104	墨田区立文花中学校	35	91.4	5.7	2.9	100.0
105	葛飾区立双葉中学校	26	88.5	7.7	3.8	100.0
106	大田区立糀谷中学校	29	100.0	0.0	0.0	100.0
107	江戸川区立小松川第二中学校	49	83.7	12.2	4.1	100.0
108	足立区立第四中学校	40	80.0	15.0	5.0	100.0
109	荒川区立第九中学校	33	87.9	9.1	3.0	100.0
111	横浜市立蒔田中学校	27	88.9	11.1	0.0	100.0
112	京都市立洛友中学校	13	100.0	0.0	0.0	100.0
113	岸和田市立岸城中学校	18	77.8	22.2	0.0	100.0
114	大阪市立天王寺中学校	16	75.0	25.0	0.0	100.0
115	大阪市立天満中学校	23	78.3	21.7	0.0	100.0
117	八尾市立八尾中学校	16	81.3	18.8	0.0	100.0
118	東大阪市立長栄中学校	22	86.4	13.6	0.0	100.0
121	豊中市立第四中学校	8	87.5	12.5	0.0	100.0
122	大阪市立東生野中学校	44	90.9	6.8	2.3	100.0
123	東大阪市立布施中学校	15	73.3	26.7	0.0	100.0
124	神戸市丸山中学校西野分校	18	94.4	5.6	0.0	100.0
125	神戸市立兵庫中学校北分校	13	92.3	7.7	0.0	100.0
127	奈良市立春日中学校	19	89.5	10.5	0.0	100.0
128	天理市立北中学校	25	84.0	16.0	0.0	100.0
130	広島市立観音中学校	6	100.0	0.0	0.0	100.0
131	広島市立二葉中学校	5	100.0	0.0	0.0	100.0
202	札幌遠友塾自主夜間中学	46	47.8	52.2	0.0	100.0
203	釧路自主夜間中学「くるかい」	16	43.8	56.3	0.0	100.0
204	函館遠友塾	27	40.7	59.3	0.0	100.0
205	福島に公立夜間中学をつくる会	5	60.0	40.0	0.0	100.0
208	柏自主夜間中学	16	62.5	31.3	6.3	100.0
209	我孫子自主夜間中学「あびこプラス・ワン」	16	75.0	25.0	0.0	100.0
210	川口自主夜間中学	23	73.9	26.1	0.0	100.0
212	えんびつの会	9	55.6	44.4	0.0	100.0
213	つるみえんびつの会	5	100.0	0.0	0.0	100.0
214	厚木えんびつの会	10	30.0	70.0	0.0	100.0
215	京都府に夜間中学をつくる会	2	100.0	0.0	0.0	100.0
216	岩橋夜間学校	3	100.0	0.0	0.0	100.0
217	南河内（はびきの）自主夜間中学校	9	88.9	11.1	0.0	100.0
221	吉野自主夜間中学	4	75.0	25.0	0.0	100.0
222	西和自主夜間中学	3	100.0	0.0	0.0	100.0
223	宇陀に夜間中学をつくる会	5	100.0	0.0	0.0	100.0
224	丹波・篠山自主夜間中学	6	100.0	0.0	0.0	100.0
225	識字教室「ひまわりの会」	7	71.4	28.6	0.0	100.0
229	穴生・中学校「夜間学級」(青春学校)	7	85.7	14.3	0.0	100.0
231	城南中学校「夜間学級」	11	63.6	36.4	0.0	100.0
233	福岡市に「公立夜間中学校」をつくる会	7	100.0	0.0	0.0	100.0
234	珊瑚舎スコレ夜間中学校	14	50.0	50.0	0.0	100.0
総計		786	79.1	19.6	1.3	100.0

誰かに聞いた（自由記述）

行ラベル	n=	夜間中学の先生	小学校の時の先生	中学校の時の先生	両親/両親の友人・知人	兄弟・姉妹	配偶者	自分の子	その他の親族	友人・知人	夜間中学の卒業生/在校生	自治体の相談窓口	それ以外の人	総計
101	16	25.0	0.0	0.0	18.8	18.8	0.0	0.0	6.3	0.0	12.5	25.0	0.0	100.0
102	14	0.0	0.0	0.0	35.7	14.3	0.0	0.0	28.6	14.3	0.0	7.1	0.0	100.0
104	32	0.0	0.0	0.0	6.3	6.3	3.1	0.0	9.4	68.8	0.0	3.1	6.3	100.0
105	23	0.0	0.0	13.0	13.0	4.3	0.0	0.0	13.0	39.1	8.7	4.3	4.3	100.0
106	29	0.0	0.0	6.9	10.3	6.9	3.4	0.0	6.9	48.3	0.0	10.3	3.4	100.0
107	41	0.0	0.0	4.9	24.4	2.4	0.0	0.0	2.4	36.6	4.9	9.8	2.4	100.0
108	32	6.3	0.0	0.0	12.5	3.1	3.1	9.4	15.6	34.4	0.0	3.1	6.3	100.0
109	29	0.0	0.0	0.0	27.6	10.3	0.0	0.0	6.9	44.8	0.0	10.3	0.0	100.0
111	24	4.2	0.0	4.2	33.3	8.3	0.0	4.2	8.3	12.5	4.2	12.5	8.3	100.0
112	13	0.0	0.0	0.0	15.4	0.0	0.0	0.0	0.0	84.6	0.0	0.0	0.0	100.0
113	14	0.0	0.0	0.0	7.1	7.1	21.4	0.0	28.6	50.0	0.0	0.0	7.1	100.0
114	12	0.0	0.0	0.0	0.0	8.3	0.0	0.0	8.3	25.0	33.3	16.7	8.3	100.0
115	18	0.0	0.0	0.0	0.0	0.0	5.6	0.0	11.1	55.6	16.7	5.6	0.0	100.0
117	13	0.0	0.0	0.0	23.1	0.0	0.0	7.7	15.4	38.5	0.0	15.4	7.7	100.0
118	19	0.0	0.0	0.0	5.3	0.0	0.0	0.0	5.3	89.5	0.0	0.0	0.0	100.0
121	7	14.3	0.0	0.0	0.0	0.0	0.0	0.0	0.0	42.9	28.6	14.3	0.0	100.0
122	40	0.0	0.0	0.0	2.5	2.5	5.0	2.5	0.0	72.5	7.5	2.5	2.5	100.0
123	11	9.1	0.0	0.0	0.0	0.0	0.0	0.0	0.0	54.5	18.2	0.0	18.2	100.0
124	17	0.0	0.0	0.0	0.0	5.9	11.8	0.0	5.9	47.1	5.9	0.0	11.8	100.0
125	12	0.0	0.0	0.0	0.0	0.0	8.3	0.0	0.0	0.0	91.7	0.0	0.0	100.0
127	17	0.0	0.0	0.0	5.9	17.6	11.8	11.8	23.5	23.5	0.0	0.0	5.9	100.0
128	21	9.5	0.0	0.0	9.5	4.8	14.3	9.5	0.0	28.6	23.8	0.0	0.0	100.0
130	6	0.0	0.0	0.0	16.7	0.0	16.7	0.0	16.7	16.7	0.0	0.0	50.0	100.0
131	5	0.0	0.0	20.0	0.0	0.0	0.0	0.0	0.0	60.0	0.0	0.0	20.0	100.0
202	22	0.0	0.0	0.0	4.5	0.0	0.0	0.0	13.6	59.1	0.0	9.1	0.0	100.0
203	7	0.0	0.0	0.0	14.3	0.0	0.0	28.6	14.3	28.6	0.0	0.0	14.3	100.0
204	11	0.0	0.0	0.0	0.0	0.0	0.0	0.0	0.0	18.2	63.6	9.1	9.1	100.0
205	3	66.7	0.0	0.0	0.0	0.0	0.0	0.0	0.0	33.3	0.0	0.0	0.0	100.0
208	10	30.0	0.0	10.0	10.0	0.0	0.0	0.0	0.0	30.0	0.0	0.0	20.0	100.0
209	12	0.0	0.0	0.0	41.7	8.3	0.0	0.0	0.0	41.7	0.0	0.0	8.3	100.0
210	17	0.0	0.0	0.0	11.8	11.8	0.0	0.0	5.9	41.2	0.0	5.9	23.5	100.0
212	5	0.0	0.0	0.0	0.0	0.0	0.0	0.0	20.0	40.0	0.0	40.0	0.0	100.0
213	5	0.0	0.0	0.0	40.0	20.0	0.0	0.0	0.0	0.0	0.0	40.0	0.0	100.0
214	3	0.0	0.0	0.0	0.0	0.0	0.0	0.0	0.0	0.0	0.0	0.0	100.0	100.0
215	2	0.0	0.0	0.0	0.0	0.0	0.0	0.0	0.0	0.0	0.0	50.0	50.0	100.0
216	3	66.7	0.0	0.0	0.0	0.0	0.0	0.0	0.0	33.3	0.0	0.0	0.0	100.0
217	8	0.0	0.0	0.0	0.0	0.0	0.0	12.5	0.0	50.0	0.0	12.5	25.0	100.0
221	3	0.0	0.0	0.0	0.0	0.0	0.0	0.0	0.0	100.0	0.0	0.0	0.0	100.0
222	3	0.0	0.0	0.0	33.3	0.0	0.0	0.0	0.0	66.7	0.0	0.0	0.0	100.0
223	5	20.0	40.0	20.0	20.0	0.0	0.0	0.0	0.0	0.0	0.0	0.0	0.0	100.0
224	6	50.0	0.0	0.0	16.7	0.0	0.0	0.0	0.0	33.3	0.0	0.0	0.0	100.0
225	5	20.0	0.0	0.0	0.0	0.0	0.0	0.0	0.0	20.0	0.0	20.0	20.0	100.0
229	6	0.0	0.0	0.0	16.7	0.0	16.7	0.0	0.0	33.3	16.7	16.7	0.0	100.0
231	7	0.0	0.0	0.0	0.0	0.0	0.0	14.3	0.0	71.4	14.3	0.0	0.0	100.0
233	7	14.3	0.0	0.0	0.0	0.0	0.0	0.0	0.0	57.1	14.3	14.3	0.0	100.0
234	7	14.3	0.0	0.0	0.0	14.3	0.0	14.3	28.6	28.6	0.0	0.0	0.0	100.0
総計	622	4.0	0.3	1.8	11.9	4.8	3.1	2.4	7.6	42.3	7.7	6.6	6.1	100.0

自分で何かを見た（自由記述）

行ラベル		n=	インター ネット	テレビ	新聞	広報誌	夜間中学 の看板	夜間中学 のチラシ/ ポスター	その他	総計
102	八王子市立第五中学校	4	25.0	75.0	0.0	0.0	0.0	0.0	0.0	100.0
104	墨田区立文花中学校	2	50.0	0.0	0.0	0.0	0.0	50.0	0.0	100.0
105	葛飾区立双葉中学校	2	100.0	0.0	0.0	0.0	0.0	0.0	0.0	100.0
107	江戸川区立小松川第二中学校	6	66.7	0.0	0.0	0.0	33.3	0.0	0.0	100.0
108	足立区立第四中学校	6	0.0	33.3	16.7	0.0	33.3	16.7	0.0	100.0
109	荒川区立第九中学校	3	33.3	0.0	0.0	33.3	33.3	0.0	0.0	100.0
111	横浜国立藤田中学校	3	66.7	0.0	0.0	33.3	0.0	0.0	0.0	100.0
113	岸和田市立岸城中学校	4	0.0	0.0	25.0	75.0	0.0	0.0	0.0	100.0
114	大阪市立天王寺中学校	4	0.0	75.0	0.0	0.0	0.0	25.0	0.0	100.0
115	大阪市立天満中学校	5	20.0	20.0	0.0	40.0	0.0	0.0	0.0	100.0
117	八尾市立八尾中学校	3	33.3	66.7	0.0	0.0	0.0	0.0	0.0	100.0
118	東大阪市立長栄中学校	3	0.0	0.0	0.0	0.0	0.0	100.0	0.0	100.0
121	豊中市立第四中学校	1	0.0	0.0	0.0	100.0	0.0	0.0	0.0	100.0
122	大阪市立東生野中学校	3	0.0	0.0	0.0	0.0	0.0	100.0	0.0	100.0
123	東大阪市立布施中学校	4	50.0	0.0	0.0	0.0	25.0	25.0	0.0	100.0
124	神戸市丸山中学校西野分校	1	0.0	0.0	0.0	0.0	0.0	0.0	100.0	100.0
125	神戸市立兵庫中学校北分校	1	100.0	0.0	0.0	0.0	0.0	0.0	0.0	100.0
127	奈良市立春日中学校	2	0.0	0.0	50.0	0.0	50.0	0.0	0.0	100.0
128	天理市立北中学校	4	0.0	0.0	0.0	25.0	25.0	50.0	0.0	100.0
202	札幌遠友塾自主夜間中学	24	4.2	25.0	29.2	8.3	0.0	25.0	8.3	100.0
203	訓路自主夜間中学「くるかい」	9	11.1	0.0	66.7	0.0	0.0	11.1	11.1	100.0
204	函館遠友塾	16	0.0	0.0	81.3	0.0	0.0	0.0	12.5	100.0
205	福島に公立夜間中学をつくる会	2	0.0	50.0	0.0	0.0	0.0	50.0	0.0	100.0
208	柏自主夜間中学	5	20.0	0.0	40.0	20.0	0.0	0.0	20.0	100.0
209	我孫子自主夜間中学「あびこプラス・ワン」	4	0.0	0.0	0.0	0.0	0.0	50.0	25.0	100.0
210	川口自主夜間中学	6	0.0	16.7	0.0	16.7	16.7	66.7	0.0	100.0
212	えんびつの会	4	0.0	0.0	50.0	25.0	25.0	0.0	0.0	100.0
214	厚木えんびつの会	7	14.3	14.3	28.6	14.3	0.0	14.3	14.3	100.0
217	南河内（はびきの）自主夜間中学校	1	0.0	0.0	0.0	100.0	0.0	0.0	0.0	100.0
221	吉野自主夜間中学	1	0.0	0.0	0.0	0.0	0.0	100.0	0.0	100.0
225	識字教室「ひまわりの会」	2	0.0	50.0	0.0	0.0	0.0	0.0	50.0	100.0
229	六生・中学校「夜間学級」（青春学校）	1	0.0	100.0	0.0	0.0	0.0	0.0	0.0	100.0
231	城南中学校「夜間学級」	4	0.0	25.0	0.0	75.0	0.0	0.0	0.0	100.0
234	珊瑚舎スコレ夜間中学校	7	0.0	71.4	14.3	0.0	14.3	0.0	0.0	100.0
総計		154	13.0	18.2	23.4	12.3	7.1	18.2	6.5	100.0

Q3 夜間中学・自主夜間中学に入学することを、勧めてくれる人がまわりにいましたか。(ひとつだけ○)

行ラベル		n=	勧めてく れる人が いた	いなか った	(空白)	総計
101	市川市立大洲中学校	16	93.8	6.3	0.0	100.0
102	八王子市立第五中学校	19	57.9	31.6	10.5	100.0
104	墨田区立文花中学校	35	54.3	45.7	0.0	100.0
105	葛飾区立双葉中学校	26	65.4	26.9	7.7	100.0
106	大田区立糺谷中学校	29	79.3	20.7	0.0	100.0
107	江戸川区立小松川第二中学校	49	53.1	34.7	12.2	100.0
108	足立区立第四中学校	40	70.0	22.5	7.5	100.0
109	荒川区立第九中学校	33	87.9	9.1	3.0	100.0
111	横浜市立蒔田中学校	27	66.7	33.3	0.0	100.0
112	京都市立洛友中学校	13	92.3	7.7	0.0	100.0
113	岸和田市立岸城中学校	18	88.9	11.1	0.0	100.0
114	大阪市立天王寺中学校	16	56.3	43.8	0.0	100.0
115	大阪市立天満中学校	23	52.2	43.5	4.3	100.0
117	八尾市立八尾中学校	16	62.5	37.5	0.0	100.0
118	東大阪市立長栄中学校	22	54.5	45.5	0.0	100.0
121	豊中市立第四中学校	8	75.0	25.0	0.0	100.0
122	大阪市立東生野中学校	44	77.3	22.7	0.0	100.0
123	東大阪市立布施中学校	15	40.0	60.0	0.0	100.0
124	神戸市丸山中学校西野分校	18	72.2	27.8	0.0	100.0
125	神戸市立兵庫中学校北分校	13	100.0	0.0	0.0	100.0
127	奈良市立春日中学校	19	89.5	10.5	0.0	100.0
128	天理市立北中学校	25	92.0	8.0	0.0	100.0
130	広島市立観音中学校	6	100.0	0.0	0.0	100.0
131	広島市立二葉中学校	5	60.0	40.0	0.0	100.0
202	札幌遠友塾自主夜間中学	46	39.1	60.9	0.0	100.0
203	釧路自主夜間中学「くるかい」	16	50.0	50.0	0.0	100.0
204	函館遠友塾	27	55.6	40.7	3.7	100.0
205	福島に公立夜間中学をつくる会	5	80.0	20.0	0.0	100.0
208	柏自主夜間中学	16	56.3	37.5	6.3	100.0
209	我孫子自主夜間中学「あびこプラス・ワン」	16	62.5	31.3	6.3	100.0
210	川口自主夜間中学	23	52.2	43.5	4.3	100.0
212	えんびつの会	9	44.4	55.6	0.0	100.0
213	つるみえんびつの会	5	60.0	40.0	0.0	100.0
214	厚木えんびつの会	10	30.0	70.0	0.0	100.0
215	京都府に夜間中学をつくる会	2	100.0	0.0	0.0	100.0
216	岩橋夜間学校	3	33.3	66.7	0.0	100.0
217	南河内（はびきの）自主夜間中学校	9	88.9	11.1	0.0	100.0
221	吉野自主夜間中学	4	100.0	0.0	0.0	100.0
222	西和自主夜間中学	3	100.0	0.0	0.0	100.0
223	宇陀に夜間中学をつくる会	5	80.0	0.0	20.0	100.0
224	丹波・篠山自主夜間中学	6	100.0	0.0	0.0	100.0
225	識字教室「ひまわりの会」	7	28.6	71.4	0.0	100.0
229	六生・中学校「夜間学級」(青春学校)	7	85.7	14.3	0.0	100.0
231	城南中学校「夜間学級」	11	63.6	36.4	0.0	100.0
233	福岡市に「公立夜間中学校」をつくる会	7	71.4	28.6	0.0	100.0
234	珊瑚舎スコーレ夜間中学校	14	64.3	28.6	7.1	100.0
総計		786	66.3	31.0	2.7	100.0

それは誰ですか（自由記述）

行ラベル	n=	夜間中学 の先生	小学校の 時の先生	中学校の 時の先生	両親/両親 の友人・ 知人	兄弟・姉 妹	配偶者	自分の子	その他の 親族	友人・知 人	夜間中学 の卒業生/ 在校生	自治体の 相談窓口	それ以外 の人	総計
101	15	20.0	0.0	0.0	33.3	20.0	0.0	0.0	0.0	6.7	6.7	0.0	13.3	100.0
102	11	0.0	0.0	0.0	18.2	27.3	0.0	0.0	18.2	27.3	0.0	18.2	0.0	100.0
104	19	10.5	0.0	5.3	5.3	5.3	5.3	5.3	10.5	52.6	0.0	0.0	0.0	100.0
105	17	5.9	0.0	17.6	11.8	17.6	5.9	0.0	29.4	11.8	0.0	5.9	0.0	100.0
106	23	0.0	0.0	4.3	39.1	8.7	13.0	0.0	17.4	13.0	0.0	0.0	4.3	100.0
107	26	0.0	0.0	7.7	38.5	3.8	0.0	0.0	3.8	38.5	0.0	3.8	3.8	100.0
108	28	7.1	0.0	0.0	17.9	0.0	14.3	17.9	14.3	28.6	0.0	0.0	0.0	100.0
109	29	6.9	0.0	0.0	55.2	3.4	0.0	6.9	6.9	13.8	0.0	6.9	0.0	100.0
111	18	0.0	0.0	0.0	50.0	16.7	0.0	5.6	5.6	11.1	5.6	11.1	5.6	100.0
112	12	0.0	0.0	0.0	8.3	0.0	0.0	0.0	0.0	75.0	8.3	0.0	0.0	100.0
113	16	0.0	0.0	0.0	12.5	12.5	25.0	6.3	12.5	37.5	0.0	0.0	0.0	100.0
114	9	0.0	0.0	0.0	11.1	11.1	0.0	11.1	0.0	44.4	11.1	0.0	11.1	100.0
115	12	0.0	0.0	0.0	0.0	0.0	8.3	0.0	8.3	58.3	8.3	0.0	0.0	100.0
117	10	0.0	0.0	0.0	30.0	0.0	20.0	0.0	20.0	30.0	0.0	0.0	0.0	100.0
118	12	0.0	0.0	0.0	0.0	0.0	0.0	0.0	8.3	83.3	0.0	0.0	0.0	100.0
121	6	33.3	0.0	0.0	0.0	0.0	0.0	0.0	0.0	16.7	16.7	0.0	0.0	100.0
122	34	0.0	0.0	0.0	2.9	2.9	5.9	8.8	5.9	55.9	14.7	0.0	0.0	100.0
123	6	16.7	0.0	0.0	0.0	16.7	0.0	16.7	0.0	33.3	0.0	0.0	16.7	100.0
124	13	0.0	0.0	0.0	7.7	15.4	15.4	0.0	15.4	46.2	7.7	0.0	15.4	100.0
125	13	0.0	0.0	0.0	0.0	0.0	23.1	7.7	7.7	30.8	38.5	0.0	0.0	100.0
127	17	11.8	0.0	0.0	5.9	17.6	17.6	11.8	23.5	17.6	5.9	0.0	0.0	100.0
128	23	0.0	0.0	0.0	4.3	8.7	34.8	8.7	21.7	21.7	8.7	0.0	0.0	100.0
130	6	0.0	0.0	0.0	16.7	33.3	16.7	0.0	16.7	0.0	0.0	0.0	16.7	100.0
131	3	33.3	0.0	33.3	0.0	0.0	0.0	0.0	0.0	33.3	0.0	0.0	0.0	100.0
202	18	0.0	0.0	0.0	5.6	11.1	5.6	22.2	0.0	38.9	0.0	0.0	5.6	100.0
203	8	12.5	0.0	0.0	12.5	0.0	0.0	25.0	12.5	50.0	0.0	0.0	0.0	100.0
204	15	0.0	0.0	0.0	0.0	0.0	13.3	13.3	0.0	46.7	20.0	0.0	6.7	100.0
205	4	25.0	0.0	0.0	0.0	0.0	0.0	25.0	0.0	50.0	0.0	0.0	0.0	100.0
208	9	11.1	0.0	11.1	0.0	0.0	0.0	0.0	0.0	33.3	22.2	0.0	11.1	100.0
209	10	0.0	0.0	0.0	70.0	0.0	0.0	0.0	0.0	20.0	0.0	0.0	10.0	100.0
210	12	0.0	0.0	0.0	16.7	16.7	25.0	0.0	8.3	25.0	0.0	0.0	8.3	100.0
212	4	0.0	0.0	0.0	0.0	0.0	0.0	0.0	0.0	50.0	0.0	0.0	25.0	100.0
213	3	33.3	0.0	0.0	0.0	33.3	0.0	0.0	0.0	0.0	0.0	33.3	0.0	100.0
214	3	0.0	0.0	0.0	0.0	0.0	0.0	33.3	0.0	66.7	0.0	0.0	0.0	100.0
215	2	0.0	0.0	0.0	0.0	0.0	0.0	0.0	0.0	100.0	0.0	0.0	0.0	100.0
216	1	100.0	0.0	0.0	0.0	0.0	0.0	0.0	0.0	0.0	0.0	0.0	0.0	100.0
217	8	0.0	0.0	0.0	0.0	0.0	37.5	12.5	0.0	37.5	0.0	0.0	12.5	100.0
221	4	0.0	0.0	0.0	0.0	0.0	0.0	25.0	0.0	75.0	0.0	0.0	0.0	100.0
222	3	0.0	0.0	0.0	33.3	0.0	33.3	0.0	0.0	0.0	0.0	0.0	33.3	100.0
223	4	25.0	50.0	0.0	25.0	0.0	0.0	0.0	0.0	0.0	0.0	0.0	0.0	100.0
224	6	0.0	0.0	0.0	33.3	0.0	33.3	16.7	16.7	0.0	0.0	0.0	16.7	100.0
225	2	50.0	0.0	0.0	0.0	0.0	0.0	0.0	0.0	50.0	0.0	0.0	0.0	100.0
229	6	0.0	0.0	0.0	0.0	16.7	16.7	0.0	0.0	33.3	16.7	16.7	0.0	100.0
231	7	0.0	0.0	0.0	0.0	0.0	0.0	28.6	0.0	71.4	0.0	0.0	0.0	100.0
233	5	0.0	0.0	0.0	0.0	0.0	0.0	0.0	0.0	40.0	20.0	0.0	20.0	100.0
234	9	0.0	0.0	0.0	0.0	0.0	0.0	11.1	44.4	22.2	11.1	0.0	11.1	100.0
総計	521	4.4	0.4	1.7	16.5	7.1	9.2	6.9	9.4	33.6	5.4	1.9	4.0	100.0

Q4 夜間中学・自主夜間中学のことを自分で調べましたか。(ひとつだけ○)

行ラベル		n=	自分で調べた	調べていない	(空白)	総計
101	市川市立大洲中学校	16	6.3	93.8	0.0	100.0
102	八王子市立第五中学校	19	26.3	63.2	10.5	100.0
104	墨田区立文花中学校	35	5.7	91.4	2.9	100.0
105	葛飾区立双葉中学校	26	34.6	61.5	3.8	100.0
106	大田区立椚谷中学校	29	17.2	79.3	3.4	100.0
107	江戸川区立小松川第二中学校	49	12.2	77.6	10.2	100.0
108	足立区立第四中学校	40	15.0	70.0	15.0	100.0
109	荒川区立第九中学校	33	21.2	75.8	3.0	100.0
111	横浜市立蒔田中学校	27	14.8	85.2	0.0	100.0
112	京都市立洛友中学校	13	23.1	46.2	30.8	100.0
113	岸和田市立岸城中学校	18	0.0	94.4	5.6	100.0
114	大阪市立天王寺中学校	16	25.0	68.8	6.3	100.0
115	大阪市立天満中学校	23	17.4	73.9	8.7	100.0
117	八尾市立八尾中学校	16	25.0	68.8	6.3	100.0
118	東大阪市立長栄中学校	22	13.6	86.4	0.0	100.0
121	豊中市立第四中学校	8	37.5	50.0	12.5	100.0
122	大阪市立東生野中学校	44	25.0	72.7	2.3	100.0
123	東大阪市立布施中学校	15	13.3	86.7	0.0	100.0
124	神戸市丸山中学校西野分校	18	22.2	77.8	0.0	100.0
125	神戸市立兵庫中学校北分校	13	0.0	100.0	0.0	100.0
127	奈良市立春日中学校	19	10.5	84.2	5.3	100.0
128	天理市立北中学校	25	4.0	88.0	8.0	100.0
130	広島市立観音中学校	6	0.0	100.0	0.0	100.0
131	広島市立二葉中学校	5	0.0	100.0	0.0	100.0
202	札幌遠友塾自主夜間中学	46	39.1	60.9	0.0	100.0
203	釧路自主夜間中学「くるかい」	16	18.8	75.0	6.3	100.0
204	函館遠友塾	27	33.3	55.6	11.1	100.0
205	福島に公立夜間中学をつくる会	5	60.0	20.0	20.0	100.0
208	柏自主夜間中学	16	18.8	75.0	6.3	100.0
209	我孫子自主夜間中学「あびこプラス・ワン」	16	0.0	100.0	0.0	100.0
210	川口自主夜間中学	23	21.7	69.6	8.7	100.0
212	えんびつの会	9	22.2	44.4	33.3	100.0
213	つるみえんびつの会	5	0.0	100.0	0.0	100.0
214	厚木えんびつの会	10	40.0	50.0	10.0	100.0
215	京都府に夜間中学をつくる会	2	50.0	50.0	0.0	100.0
216	岩橋夜間中学校	3	0.0	100.0	0.0	100.0
217	南河内（はびきの）自主夜間中学校	9	22.2	77.8	0.0	100.0
221	吉野自主夜間中学	4	0.0	100.0	0.0	100.0
222	西和自主夜間中学	3	33.3	66.7	0.0	100.0
223	宇陀に夜間中学をつくる会	5	0.0	100.0	0.0	100.0
224	丹波・篠山自主夜間中学	6	0.0	100.0	0.0	100.0
225	識字教室「ひまわりの会」	7	71.4	28.6	0.0	100.0
229	穴生・中学校「夜間学級」(青春学校)	7	28.6	71.4	0.0	100.0
231	城南中学校「夜間学級」	11	45.5	54.5	0.0	100.0
233	福岡市に「公立夜間中学校」をつくる会	7	71.4	28.6	0.0	100.0
234	珊瑚舎スコレ夜間中学校	14	28.6	57.1	14.3	100.0
総計		786	17.7	69.8	5.3	100.0

どのようなことを調べましたか（自由記述）

行ラベル		n=	学校の様子/勉強内容	生徒	授業時間	学費	学校の場所/交通手段	入学条件	障害になること	学校のホームページ/インターネット	聞いて調べた（電話、先生・知人に聞いた）	学校見学	新聞	その他	総計
101	市川市立大洲中学校	1	0.0	0.0	0.0	100.0	100.0	0.0	0.0	0.0	0.0	0.0	0.0	0.0	100.0
102	八王子市立第五中学校	5	0.0	0.0	0.0	0.0	20.0	0.0	20.0	80.0	0.0	0.0	20.0	0.0	100.0
104	墨田区立文花中学校	2	0.0	0.0	0.0	0.0	0.0	0.0	0.0	100.0	0.0	0.0	0.0	0.0	100.0
105	葛飾区立双葉中学校	9	33.3	0.0	11.1	0.0	0.0	0.0	0.0	55.6	11.1	0.0	0.0	0.0	100.0
106	大田区立桜谷中学校	5	40.0	0.0	0.0	20.0	40.0	20.0	0.0	0.0	0.0	0.0	0.0	0.0	100.0
107	江戸川区立小松川第二中学校	6	0.0	0.0	0.0	0.0	0.0	0.0	0.0	83.3	16.7	0.0	0.0	0.0	100.0
108	足立区立第四中学校	6	16.7	0.0	0.0	0.0	16.7	16.7	0.0	16.7	33.3	0.0	0.0	0.0	100.0
109	荒川区立第九中学校	7	0.0	14.3	14.3	0.0	28.6	0.0	0.0	28.6	28.6	0.0	0.0	0.0	100.0
111	横浜市立森田中学校	4	0.0	0.0	0.0	0.0	25.0	25.0	0.0	0.0	25.0	0.0	25.0	0.0	100.0
112	京都市立洛友中学校	3	66.7	0.0	0.0	0.0	0.0	0.0	0.0	0.0	33.3	0.0	0.0	0.0	100.0
114	大阪市立天王寺中学校	4	0.0	0.0	0.0	0.0	25.0	0.0	0.0	25.0	50.0	0.0	0.0	0.0	100.0
115	大阪市立天満中学校	4	25.0	0.0	0.0	0.0	25.0	0.0	0.0	0.0	25.0	25.0	0.0	0.0	100.0
117	八尾市立八尾中学校	4	0.0	0.0	0.0	0.0	25.0	0.0	0.0	25.0	0.0	25.0	0.0	25.0	100.0
118	東大阪市立長狭中学校	3	0.0	0.0	0.0	0.0	0.0	0.0	0.0	66.7	33.3	0.0	0.0	0.0	100.0
121	豊中市立第四中学校	3	33.3	0.0	0.0	0.0	33.3	0.0	0.0	0.0	66.7	0.0	0.0	0.0	100.0
122	大阪市立東生野中学校	11	0.0	0.0	0.0	9.1	9.1	9.1	0.0	9.1	9.1	36.4	0.0	9.1	100.0
123	東大阪市立布原中学校	2	0.0	0.0	0.0	0.0	0.0	0.0	0.0	100.0	0.0	0.0	0.0	0.0	100.0
124	神戸市丸山中学校西野分校	4	0.0	0.0	0.0	0.0	50.0	25.0	0.0	0.0	25.0	50.0	0.0	25.0	100.0
127	奈良市立春日中学校	2	0.0	0.0	0.0	0.0	0.0	0.0	0.0	0.0	50.0	0.0	0.0	0.0	100.0
128	天理市立北中学校	1	0.0	0.0	0.0	0.0	100.0	100.0	0.0	0.0	0.0	0.0	0.0	0.0	100.0
202	札幌通友塾自主夜間中学	18	5.6	0.0	0.0	0.0	0.0	5.6	0.0	11.1	55.6	11.1	0.0	11.1	100.0
203	朝陽自主夜間中学「くるかい」	3	0.0	0.0	0.0	0.0	0.0	0.0	0.0	0.0	33.3	33.3	33.3	33.3	100.0
204	浜館通友塾	9	22.2	0.0	0.0	0.0	11.1	0.0	0.0	0.0	11.1	0.0	55.6	0.0	100.0
205	福島に公立夜間中学をつくる会	3	0.0	0.0	0.0	0.0	0.0	0.0	0.0	66.7	0.0	0.0	0.0	0.0	100.0
208	柏自主夜間中学	3	0.0	0.0	0.0	0.0	33.3	0.0	0.0	33.3	0.0	0.0	0.0	0.0	100.0
210	川口自主夜間中学	5	0.0	0.0	0.0	0.0	0.0	0.0	0.0	80.0	20.0	0.0	0.0	0.0	100.0
212	えんびつ会の会	2	0.0	0.0	0.0	0.0	50.0	0.0	0.0	0.0	50.0	0.0	0.0	0.0	100.0
214	厚木えんびつ会の会	4	0.0	0.0	0.0	0.0	0.0	0.0	0.0	50.0	50.0	0.0	25.0	0.0	100.0
215	京都府に夜間中学をつくる会	1	0.0	0.0	0.0	0.0	0.0	0.0	0.0	100.0	0.0	0.0	0.0	0.0	100.0
217	南河内（はびきの）自主夜間中学校	2	0.0	0.0	0.0	0.0	0.0	0.0	0.0	0.0	100.0	0.0	0.0	0.0	100.0
222	西和自主夜間中学	1	0.0	100.0	100.0	0.0	0.0	0.0	0.0	0.0	0.0	0.0	0.0	0.0	100.0
225	通学教室「ひまわりの会」	5	0.0	0.0	0.0	0.0	0.0	0.0	0.0	0.0	80.0	20.0	0.0	0.0	100.0
229	穴生・中学校「夜間学級」（青春学校）	2	0.0	0.0	0.0	0.0	0.0	0.0	0.0	0.0	100.0	0.0	0.0	0.0	100.0
231	城南中学校「夜間学級」	5	20.0	0.0	0.0	0.0	0.0	0.0	0.0	0.0	80.0	0.0	0.0	0.0	100.0
233	福岡市に「公立夜間中学校」をつくる会	5	0.0	0.0	0.0	0.0	0.0	0.0	0.0	0.0	80.0	0.0	20.0	20.0	100.0
234	堺通会スコーレ夜間中学校	4	0.0	0.0	0.0	0.0	0.0	0.0	0.0	0.0	50.0	0.0	0.0	50.0	100.0
総計		158	8.9	1.3	1.9	1.9	12.0	4.4	0.6	24.1	32.3	7.6	6.3	5.7	100.0

Q5 夜間中学・自主夜間中学に入学する前に相談した人はいますか。(いくつでも○)

行ラベル	n=	夜間中学 の先生	小学校の 時の先生	中学校の 時の先生	両親	兄弟・姉 妹	その他の 親族	友人・知 人	夜間中学 の卒業生	自治体の 相談窓口	それ以外 の人	誰にも相 談してい ない	総計
101	16	18.8	0.0	0.0	56.3	6.3	12.5	0.0	0.0	0.0	0.0	18.8	100.0
102	19	0.0	0.0	0.0	42.1	15.8	10.5	26.3	0.0	0.0	0.0	5.3	100.0
104	35	8.6	0.0	0.0	17.1	14.3	22.9	40.0	0.0	0.0	0.0	5.7	100.0
105	26	15.4	0.0	11.5	65.4	19.2	7.7	7.7	0.0	0.0	0.0	11.5	100.0
106	29	0.0	0.0	0.0	55.2	20.7	13.8	24.1	0.0	0.0	0.0	13.8	100.0
107	49	18.4	0.0	6.1	26.5	2.0	6.1	24.5	0.0	0.0	0.0	14.3	100.0
108	40	17.5	0.0	5.0	25.0	5.0	15.0	25.0	0.0	0.0	0.0	7.5	100.0
109	33	36.4	0.0	9.1	18.2	6.1	6.1	12.1	0.0	0.0	0.0	24.2	100.0
111	27	3.7	0.0	0.0	59.3	0.0	14.8	14.8	0.0	3.7	0.0	3.7	100.0
112	13	7.7	0.0	0.0	15.4	0.0	7.7	53.8	30.8	0.0	0.0	7.7	100.0
113	18	5.6	0.0	0.0	16.7	0.0	27.8	44.4	0.0	0.0	0.0	5.6	100.0
114	16	12.5	0.0	0.0	6.3	6.3	18.8	25.0	0.0	0.0	0.0	37.5	100.0
115	23	21.7	0.0	0.0	4.3	0.0	56.5	30.4	4.3	8.7	8.7	21.7	100.0
117	16	6.3	0.0	0.0	43.8	6.3	25.0	12.5	0.0	0.0	0.0	25.0	100.0
118	22	9.1	0.0	0.0	0.0	4.5	22.7	63.6	0.0	0.0	0.0	4.5	100.0
121	8	62.5	0.0	0.0	0.0	0.0	12.5	12.5	25.0	0.0	0.0	0.0	100.0
122	44	13.6	0.0	2.3	2.3	0.0	22.7	27.3	2.3	0.0	4.5	29.5	100.0
123	15	13.3	0.0	0.0	0.0	6.7	6.7	33.3	0.0	6.7	0.0	33.3	100.0
124	18	22.2	0.0	0.0	11.1	11.1	22.2	44.4	22.2	0.0	11.1	16.7	100.0
125	13	0.0	0.0	0.0	7.7	0.0	69.2	76.9	0.0	0.0	0.0	0.0	100.0
127	19	10.5	0.0	0.0	10.5	31.6	21.1	15.8	0.0	0.0	0.0	15.8	100.0
128	25	40.0	0.0	0.0	8.0	8.0	40.0	52.0	0.0	0.0	0.0	4.0	100.0
130	6	0.0	0.0	0.0	66.7	33.3	16.7	16.7	0.0	0.0	0.0	0.0	100.0
131	5	20.0	0.0	0.0	20.0	0.0	20.0	20.0	0.0	0.0	0.0	0.0	100.0
202	46	4.3	0.0	2.2	6.5	4.3	21.7	13.0	0.0	0.0	2.2	56.5	100.0
203	16	12.5	0.0	0.0	31.3	6.3	31.3	25.0	0.0	0.0	0.0	31.3	100.0
204	27	3.7	0.0	0.0	3.7	0.0	11.1	22.2	0.0	0.0	3.7	48.1	100.0
205	5	20.0	0.0	0.0	0.0	0.0	20.0	0.0	0.0	0.0	0.0	60.0	100.0
208	16	18.8	6.3	12.5	43.8	6.3	0.0	31.3	0.0	0.0	0.0	37.5	100.0
209	16	6.3	6.3	6.3	56.3	6.3	6.3	31.3	6.3	6.3	6.3	25.0	100.0
210	23	21.7	0.0	4.3	13.0	8.7	17.4	8.7	0.0	0.0	0.0	34.8	100.0
212	9	11.1	0.0	0.0	11.1	11.1	11.1	22.2	0.0	0.0	0.0	44.4	100.0
213	5	0.0	0.0	0.0	20.0	20.0	0.0	20.0	0.0	0.0	0.0	40.0	100.0
214	10	0.0	0.0	0.0	10.0	0.0	0.0	10.0	0.0	0.0	0.0	80.0	100.0
215	2	0.0	0.0	0.0	0.0	0.0	0.0	50.0	0.0	0.0	0.0	0.0	100.0
216	3	0.0	0.0	0.0	0.0	0.0	33.3	0.0	0.0	0.0	0.0	66.7	100.0
217	9	0.0	0.0	0.0	0.0	0.0	55.6	55.6	0.0	0.0	0.0	0.0	100.0
221	4	100.0	0.0	0.0	0.0	0.0	0.0	0.0	0.0	0.0	0.0	0.0	100.0
222	3	0.0	0.0	0.0	0.0	0.0	0.0	0.0	0.0	0.0	0.0	66.7	100.0
223	5	40.0	40.0	0.0	40.0	0.0	0.0	0.0	0.0	0.0	0.0	0.0	100.0
224	6	0.0	0.0	0.0	50.0	16.7	33.3	33.3	0.0	0.0	0.0	0.0	100.0
225	7	14.3	0.0	14.3	0.0	0.0	28.6	14.3	0.0	0.0	0.0	42.9	100.0
229	7	0.0	0.0	0.0	0.0	14.3	28.6	28.6	0.0	14.3	0.0	14.3	100.0
231	11	0.0	0.0	0.0	0.0	9.1	18.2	9.1	0.0	0.0	0.0	63.6	100.0
233	7	0.0	0.0	0.0	14.3	14.3	0.0	57.1	0.0	0.0	0.0	42.9	100.0
234	14	7.1	0.0	0.0	0.0	14.3	57.1	35.7	0.0	0.0	0.0	14.3	100.0
総計	786	13.4	0.5	2.3	21.0	7.1	19.3	26.3	1.7	0.8	1.1	22.1	100.0

Q6 夜間中学・自主夜間中学に通ってどのように感じていますか。(それぞれひとつ〇)

楽しい

行ラベル		n=	そう思う	そう思わない	どちらともいえない	(空白)	総計
101	市川市立大洲中学校	16	87.5	0.0	6.3	6.3	100.0
102	八王子市立第五中学校	19	63.2	0.0	15.8	21.1	100.0
104	墨田区立文花中学校	35	97.1	0.0	0.0	2.9	100.0
105	葛飾区立双葉中学校	26	92.3	0.0	3.8	3.8	100.0
106	大田区立糀谷中学校	29	93.1	0.0	3.4	3.4	100.0
107	江戸川区立小松川第二中学校	49	87.8	4.1	4.1	4.1	100.0
108	足立区立第四中学校	40	85.0	0.0	2.5	12.5	100.0
109	荒川区立第九中学校	33	78.8	3.0	3.0	15.2	100.0
111	横浜市立蒔田中学校	27	88.9	7.4	3.7	0.0	100.0
112	京都市立洛友中学校	13	84.6	0.0	15.4	0.0	100.0
113	岸和田市立岸城中学校	18	94.4	0.0	0.0	5.6	100.0
114	大阪市立天王寺中学校	16	81.3	0.0	18.8	0.0	100.0
115	大阪市立天満中学校	23	82.6	0.0	8.7	8.7	100.0
117	八尾市立八尾中学校	16	100.0	0.0	0.0	0.0	100.0
118	東大阪市立長栄中学校	22	100.0	0.0	0.0	0.0	100.0
121	豊中市立第四中学校	8	87.5	0.0	0.0	12.5	100.0
122	大阪市立東生野中学校	44	90.9	4.5	0.0	4.5	100.0
123	東大阪市立布施中学校	15	93.3	0.0	6.7	0.0	100.0
124	神戸市丸山中学校西野分校	18	100.0	0.0	0.0	0.0	100.0
125	神戸市立兵庫中学校北分校	13	92.3	0.0	0.0	7.7	100.0
127	奈良市立春日中学校	19	89.5	0.0	5.3	5.3	100.0
128	天理市立北中学校	25	100.0	0.0	0.0	0.0	100.0
130	広島市立観音中学校	6	100.0	0.0	0.0	0.0	100.0
131	広島市立二葉中学校	5	100.0	0.0	0.0	0.0	100.0
202	札幌遠友塾自主夜間中学	46	89.1	0.0	6.5	4.3	100.0
203	釧路自主夜間中学「くるかい」	16	100.0	0.0	0.0	0.0	100.0
204	函館遠友塾	27	92.6	0.0	3.7	3.7	100.0
205	福島に公立夜間中学をつくる会	5	60.0	0.0	0.0	40.0	100.0
208	柏自主夜間中学	16	81.3	0.0	12.5	6.3	100.0
209	我孫子自主夜間中学「あびこプラス・ワン」	16	81.3	0.0	18.8	0.0	100.0
210	川口自主夜間中学	23	95.7	0.0	0.0	4.3	100.0
212	えんびつの会	9	100.0	0.0	0.0	0.0	100.0
213	つるみえんびつの会	5	80.0	0.0	20.0	0.0	100.0
214	厚木えんびつの会	10	90.0	0.0	10.0	0.0	100.0
215	京都府に夜間中学をつくる会	2	50.0	0.0	0.0	50.0	100.0
216	岩橋夜間学校	3	100.0	0.0	0.0	0.0	100.0
217	南河内(はびきの)自主夜間中学校	9	100.0	0.0	0.0	0.0	100.0
221	吉野自主夜間中学	4	100.0	0.0	0.0	0.0	100.0
222	西和自主夜間中学	3	100.0	0.0	0.0	0.0	100.0
223	宇陀に夜間中学をつくる会	5	80.0	0.0	0.0	20.0	100.0
224	丹波・篠山自主夜間中学	6	66.7	16.7	16.7	0.0	100.0
225	識学教室「ひまわりの会」	7	85.7	0.0	0.0	14.3	100.0
229	穴生・中学校「夜間学級」(青春学校)	7	57.1	14.3	14.3	14.3	100.0
231	城南中学校「夜間学級」	11	90.9	0.0	0.0	9.1	100.0
233	福岡市に「公立夜間中学校」をつくる会	7	100.0	0.0	0.0	0.0	100.0
234	珊瑚舎スコール夜間中学校	14	78.6	0.0	7.1	14.3	100.0
総計		786	89.2	1.1	4.3	5.3	100.0

役に立っている

行ラベル		n=	そう思う	そう思わない	どちらともいえない	(空白)	総計
101	市川市立大洲中学校	16	87.5	6.3	0.0	6.3	100.0
102	八王子市立第五中学校	19	57.9	0.0	15.8	26.3	100.0
104	墨田区立文花中学校	35	85.7	2.9	0.0	11.4	100.0
105	葛飾区立双葉中学校	26	88.5	0.0	3.8	7.7	100.0
106	大田区立糀谷中学校	29	79.3	6.9	0.0	13.8	100.0
107	江戸川区立小松川第二中学校	49	87.8	0.0	2.0	10.2	100.0
108	足立区立第四中学校	40	75.0	7.5	2.5	15.0	100.0
109	荒川区立第九中学校	33	78.8	3.0	0.0	18.2	100.0
111	横浜市立蒔田中学校	27	92.6	0.0	7.4	0.0	100.0
112	京都市立洛友中学校	13	100.0	0.0	0.0	0.0	100.0
113	岸和田市立岸城中学校	18	94.4	5.6	0.0	0.0	100.0
114	大阪市立天王寺中学校	16	100.0	0.0	0.0	0.0	100.0
115	大阪市立天満中学校	23	82.6	0.0	8.7	8.7	100.0
117	八尾市立八尾中学校	16	100.0	0.0	0.0	0.0	100.0
118	東大阪市立長栄中学校	22	100.0	0.0	0.0	0.0	100.0
121	豊中市立第四中学校	8	87.5	0.0	0.0	12.5	100.0
122	大阪市立東生野中学校	44	90.9	0.0	0.0	9.1	100.0
123	東大阪市立布施中学校	15	100.0	0.0	0.0	0.0	100.0
124	神戸市丸山中学校西野分校	18	100.0	0.0	0.0	0.0	100.0
125	神戸市立兵庫中学校北分校	13	92.3	0.0	0.0	7.7	100.0
127	奈良市立春日中学校	19	94.7	0.0	0.0	5.3	100.0
128	天理市立北中学校	25	100.0	0.0	0.0	0.0	100.0
130	広島市立観音中学校	6	100.0	0.0	0.0	0.0	100.0
131	広島市立二葉中学校	5	100.0	0.0	0.0	0.0	100.0
202	札幌遠友塾自主夜間中学	46	95.7	0.0	2.2	2.2	100.0
203	釧路自主夜間中学「くるかい」	16	87.5	0.0	0.0	12.5	100.0
204	函館遠友塾	27	96.3	0.0	0.0	3.7	100.0
205	福島に公立夜間中学をつくる会	5	80.0	0.0	0.0	20.0	100.0
208	柏自主夜間中学	16	93.8	0.0	0.0	6.3	100.0
209	我孫子自主夜間中学「あびこプラス・ワン」	16	75.0	0.0	25.0	0.0	100.0
210	川口自主夜間中学	23	78.3	4.3	4.3	13.0	100.0
212	えんびつの会	9	100.0	0.0	0.0	0.0	100.0
213	つるみえんびつの会	5	80.0	0.0	20.0	0.0	100.0
214	厚木えんびつの会	10	100.0	0.0	0.0	0.0	100.0
215	京都府に夜間中学をつくる会	2	0.0	0.0	50.0	50.0	100.0
216	岩橋夜間学校	3	100.0	0.0	0.0	0.0	100.0
217	南河内（はびきの）自主夜間中学校	9	100.0	0.0	0.0	0.0	100.0
221	吉野自主夜間中学	4	100.0	0.0	0.0	0.0	100.0
222	西和自主夜間中学	3	100.0	0.0	0.0	0.0	100.0
223	宇陀に夜間中学をつくる会	5	80.0	0.0	0.0	20.0	100.0
224	丹波・篠山自主夜間中学	6	100.0	0.0	0.0	0.0	100.0
225	識字教室「ひまわりの会」	7	85.7	0.0	0.0	14.3	100.0
229	穴生・中学校「夜間学級」（青春学校）	7	71.4	0.0	14.3	14.3	100.0
231	城南中学校「夜間学級」	11	81.8	0.0	0.0	18.2	100.0
233	福岡市に「公立夜間中学校」をつくる会	7	100.0	0.0	0.0	0.0	100.0
234	珊瑚舎スコール夜間中学校	14	78.6	0.0	7.1	14.3	100.0
総計		786	88.7	1.3	2.5	7.5	100.0

夜間中学に通ってよかった

行ラベル		n=	そう思う	そう思わない	どちらともいえない	(空白)	総計
101	市川市立大洲中学校	16	87.5	6.3	0.0	6.3	100.0
102	八王子市立第五中学校	19	73.7	0.0	5.3	21.1	100.0
104	墨田区立文花中学校	35	91.4	0.0	0.0	8.6	100.0
105	葛飾区立双葉中学校	26	88.5	0.0	3.8	7.7	100.0
106	大田区立糀谷中学校	29	86.2	6.9	0.0	6.9	100.0
107	江戸川区立小松川第二中学校	49	87.8	2.0	4.1	6.1	100.0
108	足立区立第四中学校	40	85.0	0.0	2.5	12.5	100.0
109	荒川区立第九中学校	33	81.8	3.0	0.0	15.2	100.0
111	横浜市立蒔田中学校	27	85.2	0.0	14.8	0.0	100.0
112	京都市立洛友中学校	13	92.3	0.0	7.7	0.0	100.0
113	岸和田市立岸城中学校	18	94.4	5.6	0.0	0.0	100.0
114	大阪市立天王寺中学校	16	100.0	0.0	0.0	0.0	100.0
115	大阪市立天満中学校	23	82.6	0.0	8.7	8.7	100.0
117	八尾市立八尾中学校	16	100.0	0.0	0.0	0.0	100.0
118	東大阪市立長栄中学校	22	100.0	0.0	0.0	0.0	100.0
121	豊中市立第四中学校	8	87.5	0.0	0.0	12.5	100.0
122	大阪市立東生野中学校	44	93.2	0.0	2.3	4.5	100.0
123	東大阪市立布施中学校	15	100.0	0.0	0.0	0.0	100.0
124	神戸市丸山中学校西野分校	18	94.4	0.0	0.0	5.6	100.0
125	神戸市立兵庫中学校北分校	13	92.3	0.0	0.0	7.7	100.0
127	奈良市立春日中学校	19	89.5	0.0	0.0	10.5	100.0
128	天理市立北中学校	25	100.0	0.0	0.0	0.0	100.0
130	広島市立観音中学校	6	100.0	0.0	0.0	0.0	100.0
131	広島市立二葉中学校	5	100.0	0.0	0.0	0.0	100.0
202	札幌遠友塾自主夜間中学	46	95.7	0.0	0.0	4.3	100.0
203	釧路自主夜間中学「くるかい」	16	93.8	0.0	0.0	6.3	100.0
204	函館遠友塾	27	96.3	0.0	0.0	3.7	100.0
205	福島に公立夜間中学をつくる会	5	60.0	0.0	0.0	40.0	100.0
208	柏自主夜間中学	16	87.5	0.0	6.3	6.3	100.0
209	我孫子自主夜間中学「あびこプラス・ワン」	16	68.8	0.0	31.3	0.0	100.0
210	川口自主夜間中学	23	87.0	4.3	0.0	8.7	100.0
212	えんびつの会	9	77.8	0.0	0.0	22.2	100.0
213	つるみえんびつの会	5	80.0	0.0	20.0	0.0	100.0
214	厚木えんびつの会	10	100.0	0.0	0.0	0.0	100.0
215	京都府に夜間中学をつくる会	2	50.0	0.0	0.0	50.0	100.0
216	岩橋夜間学校	3	100.0	0.0	0.0	0.0	100.0
217	南河内（はびきの）自主夜間中学校	9	100.0	0.0	0.0	0.0	100.0
221	吉野自主夜間中学	4	100.0	0.0	0.0	0.0	100.0
222	西和自主夜間中学	3	100.0	0.0	0.0	0.0	100.0
223	宇陀に夜間中学をつくる会	5	80.0	0.0	0.0	20.0	100.0
224	丹波・篠山自主夜間中学	6	83.3	0.0	16.7	0.0	100.0
225	識字教室「ひまわりの会」	7	85.7	0.0	0.0	14.3	100.0
229	穴生・中学校「夜間学級」(青春学校)	7	85.7	0.0	0.0	14.3	100.0
231	城南中学校「夜間学級」	11	100.0	0.0	0.0	0.0	100.0
233	福岡市に「公立夜間中学校」をつくる会	7	100.0	0.0	0.0	0.0	100.0
234	珊瑚舎スコール夜間中学校	14	85.7	0.0	0.0	14.3	100.0
総計		786	89.9	0.9	2.7	6.5	100.0

Q7性別

行ラベル		n=	男性	女性	その他/答 えたくない	(空白)	総計
101	市川市立大洲中学校	16	56.3	43.8	0.0	0.0	100.0
102	八王子市立第五中学校	19	52.6	47.4	0.0	0.0	100.0
104	墨田区立文花中学校	35	25.7	71.4	0.0	2.9	100.0
105	葛飾区立双葉中学校	26	38.5	61.5	0.0	0.0	100.0
106	大田区立糀谷中学校	29	75.9	24.1	0.0	0.0	100.0
107	江戸川区立小松川第二中学校	49	49.0	51.0	0.0	0.0	100.0
108	足立区立第四中学校	40	35.0	55.0	5.0	5.0	100.0
109	荒川区立第九中学校	33	27.3	72.7	0.0	0.0	100.0
111	横浜市立蒔田中学校	27	51.9	48.1	0.0	0.0	100.0
112	京都市立洛友中学校	13	30.8	69.2	0.0	0.0	100.0
113	岸和田市立岸城中学校	18	66.7	33.3	0.0	0.0	100.0
114	大阪市立天王寺中学校	16	18.8	81.3	0.0	0.0	100.0
115	大阪市立天満中学校	23	13.0	78.3	4.3	4.3	100.0
117	八尾市立八尾中学校	16	25.0	75.0	0.0	0.0	100.0
118	東大阪市立長栄中学校	22	40.9	54.5	0.0	4.5	100.0
121	豊中市立第四中学校	8	25.0	62.5	0.0	12.5	100.0
122	大阪市立東生野中学校	44	4.5	95.5	0.0	0.0	100.0
123	東大阪市立布施中学校	15	6.7	93.3	0.0	0.0	100.0
124	神戸市丸山中学校西野分校	18	33.3	66.7	0.0	0.0	100.0
125	神戸市立兵庫中学校北分校	13	15.4	84.6	0.0	0.0	100.0
127	奈良市立春日中学校	19	42.1	57.9	0.0	0.0	100.0
128	天理市立北中学校	25	16.0	84.0	0.0	0.0	100.0
130	広島市立観音中学校	6	16.7	83.3	0.0	0.0	100.0
131	広島市立二葉中学校	5	20.0	80.0	0.0	0.0	100.0
202	札幌遠友塾自主夜間中学	46	21.7	76.1	0.0	2.2	100.0
203	釧路自主夜間中学「くるかい」	16	50.0	50.0	0.0	0.0	100.0
204	函館遠友塾	27	22.2	74.1	0.0	3.7	100.0
205	福島に公立夜間中学をつくる会	5	20.0	80.0	0.0	0.0	100.0
208	柏自主夜間中学	16	50.0	50.0	0.0	0.0	100.0
209	我孫子自主夜間中学「あびこプラス・ワン」	16	37.5	62.5	0.0	0.0	100.0
210	川口自主夜間中学	23	47.8	52.2	0.0	0.0	100.0
212	えんびつの会	9	33.3	66.7	0.0	0.0	100.0
213	つるみえんびつの会	5	60.0	40.0	0.0	0.0	100.0
214	厚木えんびつの会	10	20.0	80.0	0.0	0.0	100.0
215	京都府に夜間中学をつくる会	2	50.0	0.0	0.0	50.0	100.0
216	岩橋夜間学校	3	33.3	66.7	0.0	0.0	100.0
217	南河内（はびきの）自主夜間中学校	9	22.2	77.8	0.0	0.0	100.0
221	吉野自主夜間中学	4	0.0	100.0	0.0	0.0	100.0
222	西和自主夜間中学	3	33.3	66.7	0.0	0.0	100.0
223	宇陀に夜間中学をつくる会	5	0.0	80.0	0.0	20.0	100.0
224	丹波・篠山自主夜間中学	6	16.7	66.7	16.7	0.0	100.0
225	識字教室「ひまわりの会」	7	14.3	85.7	0.0	0.0	100.0
229	穴生・中学校「夜間学級」(青春学校)	7	28.6	71.4	0.0	0.0	100.0
231	城南中学校「夜間学級」	11	9.1	90.9	0.0	0.0	100.0
233	福岡市に「公立夜間中学校」をつくる会	7	14.3	71.4	14.3	0.0	100.0
234	珊瑚舎スコール夜間中学校	14	21.4	78.6	0.0	0.0	100.0
総計		786	32.4	65.6	0.6	1.3	100.0

Q8 年齢

行ラベル	n=	10代	20代	30代	40代	50代	60代	70才以上	答えたくない	(空白)	総計	
101	市川市立大洲中学校	16	100.0	0.0	0.0	0.0	0.0	0.0	0.0	0.0	100.0	
102	八王子市立第五中学校	19	36.8	36.8	5.3	5.3	5.3	0.0	0.0	10.5	100.0	
104	墨田区立文花中学校	35	37.1	28.6	5.7	8.6	5.7	5.7	5.7	2.9	100.0	
105	葛飾区立双葉中学校	26	38.5	42.3	7.7	3.8	0.0	0.0	7.7	0.0	100.0	
106	大田区立稲谷中学校	29	62.1	34.5	3.4	0.0	0.0	0.0	0.0	0.0	100.0	
107	江戸川区立小松川第二中学校	49	51.0	28.6	4.1	2.0	4.1	4.1	4.1	2.0	100.0	
108	足立区立第四中学校	40	32.5	20.0	5.0	5.0	5.0	20.0	7.5	2.5	100.0	
109	荒川区立第九中学校	33	57.6	27.3	0.0	6.1	0.0	3.0	6.1	0.0	100.0	
111	横浜国立藤田中学校	27	48.1	25.9	3.7	3.7	0.0	7.4	7.4	3.7	100.0	
112	京都市立洛友中学校	13	0.0	15.4	0.0	0.0	7.7	23.1	53.8	0.0	100.0	
113	岸和田市立岸城中学校	18	11.1	22.2	11.1	22.2	0.0	22.2	11.1	0.0	100.0	
114	大阪府立天王寺中学校	16	6.3	0.0	6.3	0.0	12.5	37.5	37.5	0.0	100.0	
115	大阪市立天満中学校	23	0.0	4.3	0.0	0.0	17.4	26.1	47.8	4.3	100.0	
117	八尾市立八尾中学校	16	37.5	18.8	18.8	0.0	6.3	6.3	12.5	0.0	100.0	
118	東大阪市立長栄中学校	22	31.8	22.7	0.0	9.1	4.5	18.2	13.6	0.0	100.0	
121	豊中市立第四中学校	8	0.0	0.0	12.5	12.5	0.0	50.0	0.0	12.5	100.0	
122	大阪市立東生野中学校	44	0.0	2.3	0.0	0.0	13.6	18.2	61.4	4.5	100.0	
123	東大阪市立布施中学校	15	0.0	6.7	20.0	0.0	6.7	13.3	53.3	0.0	100.0	
124	神戸市丸山中学校西野分校	18	5.6	22.2	11.1	5.6	5.6	27.8	22.2	0.0	100.0	
125	神戸市立兵庫中学校北分校	13	0.0	7.7	7.7	15.4	46.2	23.1	0.0	0.0	100.0	
127	奈良市立春日中学校	19	0.0	5.3	10.5	0.0	15.8	31.6	36.8	0.0	100.0	
128	天理市立北中学校	25	0.0	16.0	8.0	20.0	8.0	20.0	24.0	4.0	100.0	
130	広島市立観音中学校	6	66.7	33.3	0.0	0.0	0.0	0.0	0.0	0.0	100.0	
131	広島市立二葉中学校	5	20.0	0.0	40.0	40.0	0.0	0.0	0.0	0.0	100.0	
202	札幌遠友塾自主夜間中学	46	0.0	2.2	4.3	2.2	2.2	21.7	60.9	2.2	4.3	100.0
203	銅路自主夜間中学「くるかい」	16	25.0	0.0	0.0	25.0	0.0	12.5	37.5	0.0	0.0	100.0
204	函館遠友塾	27	0.0	0.0	0.0	3.7	11.1	40.7	40.7	0.0	3.7	100.0
205	福島に公立夜間中学をつくる会	5	0.0	40.0	0.0	0.0	0.0	0.0	60.0	0.0	0.0	100.0
208	柏自主夜間中学	16	18.8	43.8	6.3	6.3	0.0	12.5	6.3	6.3	0.0	100.0
209	我孫子自主夜間中学「あびこプラス・ワン」	16	100.0	0.0	0.0	0.0	0.0	0.0	0.0	0.0	0.0	100.0
210	川口自主夜間中学	23	13.0	34.8	17.4	8.7	4.3	8.7	0.0	13.0	0.0	100.0
212	えんぴつの会	9	0.0	11.1	0.0	0.0	0.0	11.1	77.8	0.0	0.0	100.0
213	つるみえんぴつの会	5	80.0	0.0	20.0	0.0	0.0	0.0	0.0	0.0	0.0	100.0
214	厚木えんぴつの会	10	0.0	0.0	0.0	10.0	0.0	20.0	70.0	0.0	0.0	100.0
215	京都府に夜間中学をつくる会	2	0.0	0.0	0.0	0.0	0.0	0.0	50.0	0.0	50.0	100.0
216	岩橋夜間学校	3	0.0	0.0	0.0	0.0	33.3	0.0	66.7	0.0	0.0	100.0
217	南河内（はびきの）自主夜間中学校	9	0.0	11.1	22.2	33.3	0.0	11.1	22.2	0.0	0.0	100.0
221	香野自主夜間中学	4	0.0	75.0	0.0	0.0	0.0	0.0	25.0	0.0	0.0	100.0
222	香和自主夜間中学	3	0.0	33.3	33.3	33.3	0.0	0.0	0.0	0.0	0.0	100.0
223	宇陀に夜間中学をつくる会	5	60.0	0.0	0.0	40.0	0.0	0.0	0.0	0.0	0.0	100.0
224	丹波・篠山自主夜間中学	6	0.0	0.0	16.7	50.0	0.0	16.7	0.0	16.7	0.0	100.0
225	操学教室「ひまわりの会」	7	0.0	0.0	0.0	0.0	0.0	14.3	85.7	0.0	0.0	100.0
229	六生・中学校「夜間学級」(青春学校)	7	0.0	0.0	0.0	14.3	0.0	28.6	57.1	0.0	0.0	100.0
231	城南中学校「夜間学級」	11	0.0	0.0	0.0	0.0	0.0	18.2	72.7	9.1	0.0	100.0
233	福岡市に「公立夜間中学校」をつくる会	7	0.0	0.0	0.0	0.0	14.3	14.3	71.4	0.0	0.0	100.0
234	珊瑚舎スコーレ夜間中学校	14	0.0	0.0	0.0	14.3	0.0	14.3	64.3	0.0	7.1	100.0
総計		786	24.0	16.4	5.3	6.4	5.5	13.7	25.6	2.2	0.9	100.0

Q9 夜間中学・自主夜間中学に入学した理由を教えてください。(ひとつだけ○)

行ラベル		n=	不登校などで中学校に通っていない	戦争中・戦後の時期で中学校に通っていない	外国人で中学校の知識や技能、日本語の語学力などを身に着けたい	その他	(空白)	総計
101	市川市立大洲中学校	16	6.3	0.0	93.8	0.0	0.0	100.0
102	八王子市立第五中学校	19	10.5	0.0	73.7	10.5	5.3	100.0
104	墨田区立文花中学校	35	0.0	2.9	91.4	5.7	0.0	100.0
105	葛飾区立双葉中学校	26	19.2	0.0	73.1	7.7	0.0	100.0
106	大田区立糞谷中学校	29	17.2	0.0	75.9	6.9	0.0	100.0
107	江戸川区立小松川第二中学校	49	8.2	2.0	67.3	8.2	14.3	100.0
108	足立区立第四中学校	40	5.0	7.5	77.5	5.0	5.0	100.0
109	荒川区立第九中学校	33	9.1	3.0	72.7	15.2	0.0	100.0
111	横浜市立藤田中学校	27	3.7	14.8	70.4	11.1	0.0	100.0
112	京都市立洛友中学校	13	15.4	23.1	61.5	0.0	0.0	100.0
113	岸和田市立岸城中学校	18	11.1	5.6	77.8	0.0	5.6	100.0
114	大阪市立天王寺中学校	16	6.3	37.5	43.8	12.5	0.0	100.0
115	大阪市立天満中学校	23	4.3	30.4	60.9	4.3	0.0	100.0
117	八尾市立八尾中学校	16	0.0	12.5	87.5	0.0	0.0	100.0
118	東大阪市立長栄中学校	22	0.0	9.1	90.9	0.0	0.0	100.0
121	豊中市立第四中学校	8	12.5	37.5	37.5	0.0	12.5	100.0
122	大阪市立東生野中学校	44	4.5	43.2	45.5	4.5	2.3	100.0
123	東大阪市立布施中学校	15	26.7	13.3	53.3	6.7	0.0	100.0
124	神戸市丸山中学校西野分校	18	0.0	27.8	66.7	5.6	0.0	100.0
125	神戸市立兵庫中学校北分校	13	38.5	0.0	61.5	0.0	0.0	100.0
127	奈良市立春日中学校	19	5.3	47.4	42.1	0.0	5.3	100.0
128	天理市立北中学校	25	0.0	8.0	72.0	20.0	0.0	100.0
130	広島市立観音中学校	6	0.0	0.0	100.0	0.0	0.0	100.0
131	広島市立二葉中学校	5	20.0	0.0	60.0	20.0	0.0	100.0
202	札幌遠友塾自主夜間中学	46	6.5	8.7	8.7	73.9	2.2	100.0
203	釧路自主夜間中学「くるかい」	16	25.0	6.3	0.0	68.8	0.0	100.0
204	函館遠友塾	27	0.0	3.7	0.0	88.9	7.4	100.0
205	福島に公立夜間中学をつくる会	5	40.0	0.0	0.0	60.0	0.0	100.0
208	柏自主夜間中学	16	31.3	0.0	18.8	50.0	0.0	100.0
209	我孫子自主夜間中学「あびこプラス・ワン」	16	0.0	0.0	0.0	100.0	0.0	100.0
210	川口自主夜間中学	23	4.3	0.0	95.7	0.0	0.0	100.0
212	えんびつの会	9	0.0	33.3	33.3	22.2	11.1	100.0
213	つるみえんびつの会	5	0.0	0.0	80.0	20.0	0.0	100.0
214	厚木えんびつの会	10	20.0	10.0	0.0	70.0	0.0	100.0
215	京都府に夜間中学をつくる会	2	0.0	50.0	0.0	0.0	50.0	100.0
216	岩橋夜間学校	3	0.0	33.3	0.0	66.7	0.0	100.0
217	南河内（はびきの）自主夜間中学校	9	0.0	11.1	88.9	0.0	0.0	100.0
221	吉野自主夜間中学	4	0.0	25.0	75.0	0.0	0.0	100.0
222	西和自主夜間中学	3	33.3	0.0	66.7	0.0	0.0	100.0
223	宇陀に夜間中学をつくる会	5	20.0	0.0	60.0	0.0	20.0	100.0
224	丹波・篠山自主夜間中学	6	16.7	0.0	33.3	50.0	0.0	100.0
225	識字教室「ひまわりの会」	7	0.0	57.1	28.6	14.3	0.0	100.0
229	穴生・中学校「夜間学級」(青春学校)	7	14.3	14.3	57.1	14.3	0.0	100.0
231	城南中学校「夜間学級」	11	0.0	27.3	18.2	54.5	0.0	100.0
233	福岡市に「公立夜間中学校」をつくる会	7	0.0	14.3	42.9	42.9	0.0	100.0
234	珊瑚舎スコーレ夜間中学校	14	0.0	42.9	14.3	35.7	7.1	100.0
総計		786	8.1	12.7	55.9	20.6	2.7	100.0

その他の内訳

行ラベル		n=	中卒資格 の取得	進学、就 職のため	病気、貧 困などで 通って いない	勉強した い／勉強 してこ な かった	勧められ た	その他	総計
102	八王子市立第五中学校	2	50.0	50.0	0.0	0.0	0.0	0.0	100.0
104	墨田区立文花中学校	2	0.0	0.0	50.0	0.0	0.0	0.0	100.0
105	葛飾区立双葉中学校	2	0.0	100.0	0.0	0.0	0.0	0.0	100.0
106	大田区立梶谷中学校	2	0.0	0.0	0.0	0.0	100.0	0.0	100.0
107	江戸川区立小松川第二中学校	4	0.0	75.0	0.0	0.0	0.0	25.0	100.0
108	足立区立第四中学校	2	0.0	0.0	0.0	50.0	0.0	0.0	100.0
109	荒川区立第九中学校	5	0.0	20.0	80.0	0.0	0.0	0.0	100.0
111	横浜市立晴田中学校	3	0.0	33.3	0.0	33.3	0.0	33.3	100.0
114	大阪市立天王寺中学校	2	0.0	50.0	0.0	50.0	0.0	0.0	100.0
115	大阪市立天満中学校	1	0.0	0.0	0.0	0.0	0.0	0.0	100.0
122	大阪市立東生野中学校	2	0.0	0.0	100.0	0.0	0.0	0.0	100.0
123	東大阪市立布施中学校	1	0.0	100.0	0.0	0.0	0.0	0.0	100.0
124	神戸市丸山中学校西野分校	1	0.0	0.0	0.0	100.0	0.0	0.0	100.0
128	天理市立北中学校	5	0.0	0.0	60.0	40.0	0.0	0.0	100.0
131	広島市立二葉中学校	1	0.0	100.0	0.0	0.0	0.0	0.0	100.0
202	札幌遠友塾自主夜間中学	34	0.0	2.9	8.8	61.8	5.9	2.9	100.0
203	釧路自主夜間中学「くるかい」	11	0.0	0.0	18.2	54.5	0.0	9.1	100.0
204	函館遠友塾	24	0.0	0.0	8.3	70.8	0.0	20.8	100.0
205	福島に公立夜間中学をつくる会	3	0.0	0.0	0.0	33.3	0.0	0.0	100.0
208	柏自主夜間中学	8	0.0	0.0	0.0	75.0	0.0	12.5	100.0
209	我孫子自主夜間中学「あびこプラス・ワン」	16	0.0	0.0	0.0	68.8	18.8	6.3	100.0
212	えんびつの会	2	0.0	0.0	0.0	100.0	0.0	0.0	100.0
213	つるみえんびつの会	1	0.0	0.0	0.0	0.0	0.0	100.0	100.0
214	厚木えんびつの会	7	0.0	0.0	14.3	71.4	0.0	0.0	100.0
216	岩橋夜間学校	2	0.0	0.0	0.0	0.0	0.0	50.0	100.0
224	丹波・篠山自主夜間中学	3	0.0	33.3	66.7	0.0	0.0	0.0	100.0
225	識学教室「ひまわりの会」	1	0.0	0.0	0.0	0.0	0.0	100.0	100.0
229	穴生・中学校「夜間学級」(青春学校)	1	0.0	0.0	0.0	100.0	0.0	0.0	100.0
231	城南中学校「夜間学級」	6	0.0	0.0	0.0	83.3	0.0	0.0	100.0
233	福岡市に「公立夜間中学校」をつくる会	3	0.0	0.0	33.3	66.7	0.0	0.0	100.0
234	珊瑚舎スコーレ夜間中学校	5	0.0	0.0	20.0	60.0	0.0	20.0	100.0
総計		162	0.6	8.0	13.6	53.1	4.3	9.3	100.0

Q10これから夜間中学に入学することを考えている人に夜間中学のことを伝えたとしたら、どんなふうに伝えますか。

行ラベル		n=	先生のこと	友人・仲間のこと	勉強のこと	日本語の上達	日本文化・マナー	スポーツ・運動のこと	給食のこと	旅行/行事	楽しいところ	その他肯定的コメント	その他	総計
101	市川市立大洲中学校	16	12.5	6.3	31.3	12.5	0.0	0.0	0.0	0.0	6.3	31.3	0.0	100.0
102	八王子市立第五中学校	19	15.8	15.8	15.8	15.8	5.3	5.3	0.0	0.0	0.0	15.8	0.0	100.0
104	墨田区立文花中学校	35	17.1	5.7	8.6	8.6	5.7	0.0	5.7	0.0	0.0	25.7	0.0	100.0
105	葛飾区立双葉中学校	26	3.8	19.2	15.4	26.9	11.5	0.0	0.0	0.0	26.9	11.5	0.0	100.0
106	大田区立桜谷中学校	29	55.2	10.3	20.7	34.5	0.0	3.4	6.9	0.0	10.3	17.2	0.0	100.0
107	江戸川区立小松川第二中学校	49	4.1	4.1	12.2	16.3	8.2	0.0	0.0	0.0	4.1	20.4	0.0	100.0
108	足立区立第四中学校	40	32.5	10.0	17.5	12.5	2.5	2.5	5.0	0.0	12.5	10.0	0.0	100.0
109	荒川区立第九中学校	33	21.2	12.1	21.2	21.2	3.0	0.0	3.0	0.0	33.3	15.2	0.0	100.0
111	横浜国立大学附属横浜中学校	27	14.8	14.8	3.7	18.5	3.7	0.0	0.0	0.0	11.1	29.6	0.0	100.0
112	京都府立洛友中学校	13	23.1	7.7	23.1	15.4	0.0	0.0	0.0	7.7	30.8	7.7	0.0	100.0
113	岸和田市立岸城中学校	18	5.6	0.0	11.1	0.0	0.0	0.0	0.0	0.0	5.6	11.1	0.0	100.0
114	大阪府立天王寺中学校	16	6.3	6.3	25.0	25.0	0.0	0.0	0.0	0.0	12.5	18.8	0.0	100.0
115	大阪府立天満中学校	23	13.0	4.3	8.7	0.0	0.0	0.0	0.0	4.3	17.4	13.0	0.0	100.0
117	八尾市立八尾中学校	16	25.0	0.0	25.0	6.3	0.0	0.0	0.0	0.0	6.3	0.0	0.0	100.0
118	東大阪市立長栄中学校	22	0.0	9.1	40.9	27.3	4.5	0.0	0.0	0.0	22.7	9.1	0.0	100.0
121	堺市立第四中学校	8	0.0	25.0	37.5	12.5	0.0	0.0	0.0	0.0	50.0	12.5	0.0	100.0
122	大阪府立東生野中学校	44	0.0	13.6	40.9	6.8	2.3	0.0	0.0	0.0	13.6	13.6	2.3	100.0
123	東大阪市立布庭中学校	15	0.0	0.0	6.7	6.7	6.7	0.0	0.0	0.0	0.0	13.3	6.7	100.0
124	神戸市立丸山中学校西野分校	18	50.0	27.8	44.4	0.0	0.0	0.0	0.0	0.0	22.2	16.7	0.0	100.0
125	神戸市立兵庫中学校北分校	13	0.0	30.8	15.4	7.7	0.0	0.0	0.0	23.1	0.0	0.0	0.0	100.0
127	奈良市立春日中学校	19	5.3	15.8	31.6	21.1	0.0	0.0	0.0	0.0	5.3	5.3	0.0	100.0
128	大塚市立北中学校	25	4.0	20.0	20.0	4.0	0.0	0.0	0.0	0.0	0.0	0.0	20.0	100.0
130	広島市立観音中学校	6	0.0	0.0	0.0	0.0	0.0	0.0	0.0	0.0	0.0	0.0	0.0	100.0
131	広島市立二葉中学校	5	20.0	0.0	0.0	0.0	0.0	0.0	0.0	0.0	20.0	40.0	0.0	100.0
202	札幌道友塾自主夜間中学	46	26.1	15.2	32.6	0.0	0.0	0.0	0.0	0.0	4.3	6.5	6.5	100.0
203	劉路自主夜間中学「くるかい」	16	12.5	6.3	50.0	0.0	0.0	0.0	0.0	0.0	6.3	6.3	0.0	100.0
204	函館道友塾	27	14.8	3.7	40.7	0.0	0.0	0.0	0.0	7.4	25.9	3.7	3.7	100.0
205	福島に公立夜間中学をつくる会	5	20.0	0.0	20.0	0.0	0.0	0.0	0.0	0.0	0.0	40.0	0.0	100.0
208	梅自主夜間中学	16	6.3	12.5	37.5	0.0	0.0	0.0	0.0	0.0	0.0	18.8	0.0	100.0
209	狭山自主夜間中学「あびこプラス・ワン」	16	43.8	18.8	37.5	0.0	0.0	0.0	0.0	0.0	0.0	6.3	0.0	100.0
210	川口自主夜間中学	23	21.7	4.3	4.3	13.0	4.3	0.0	0.0	0.0	8.7	21.7	13.0	100.0
212	えんびつの会	9	11.1	0.0	22.2	0.0	0.0	0.0	0.0	0.0	11.1	0.0	0.0	100.0
213	つるみえんびつの会	5	20.0	20.0	0.0	0.0	0.0	0.0	0.0	0.0	40.0	0.0	20.0	100.0
214	栗木えんびつの会	10	0.0	10.0	60.0	0.0	0.0	0.0	0.0	0.0	0.0	0.0	0.0	100.0
215	京都府に夜間中学をつくる会	2	0.0	0.0	50.0	0.0	0.0	0.0	0.0	0.0	0.0	0.0	0.0	100.0
216	岩橋夜間学校	3	0.0	0.0	0.0	0.0	0.0	0.0	0.0	0.0	0.0	0.0	100.0	100.0
217	南河内（はびきの）自主夜間中学校	9	11.1	0.0	55.6	22.2	0.0	0.0	0.0	0.0	11.1	0.0	0.0	100.0
221	吉野自主夜間中学	4	0.0	0.0	0.0	25.0	0.0	0.0	0.0	0.0	50.0	25.0	0.0	100.0
222	青和自主夜間中学	3	0.0	0.0	33.3	0.0	0.0	0.0	0.0	0.0	0.0	0.0	0.0	100.0
223	学院に夜間中学をつくる会	5	20.0	0.0	20.0	20.0	0.0	0.0	0.0	0.0	20.0	0.0	0.0	100.0
224	丹波・篠山自主夜間中学	6	0.0	0.0	0.0	0.0	0.0	0.0	0.0	0.0	0.0	33.3	0.0	100.0
225	蘭学教室「ひまわりの会」	7	0.0	0.0	28.6	28.6	0.0	14.3	0.0	0.0	0.0	14.3	14.3	100.0
229	六生・中学校「夜間学級」(青養学校)	7	0.0	14.3	71.4	0.0	0.0	0.0	0.0	0.0	0.0	0.0	0.0	100.0
231	城南中学校「夜間学級」	11	9.1	9.1	27.3	0.0	0.0	0.0	0.0	0.0	18.2	0.0	0.0	100.0
233	福岡市に「公立夜間中学校」をつくる会	7	0.0	0.0	28.6	28.6	0.0	0.0	0.0	0.0	0.0	28.6	0.0	100.0
234	福岡市スコーレ夜間中学校	14	14.3	28.6	42.9	0.0	0.0	0.0	0.0	0.0	14.3	7.1	0.0	100.0
総計		786	14.9	10.3	24.3	10.8	2.2	0.5	0.9	0.9	11.2	12.8	2.4	100.0

★指導者用アンケート(エリア別クロス集計)

Q1 夜間中学・自主夜間中学の生徒募集、確保のために取り組んでいらっしゃることを教えてください。複数の方法がある場合、それぞれ教えてください。

行ラベル	n=(有効回答数)	友人・知人	家族・親戚	卒業生・在校生	職場	地域の人/自治会/商業施設/交通機関/医務・介護施設/公護官など	国際交流センターや福祉団体、民生委員、保母など	その他コミュニティネットワーク	夜間中学内の行事(見学会/公開授業/イベントなど)	学校説明会	講演会で発表/外部イベント参加・作品展示	署名活動	小中高・屋間部/高校との連携	夜間中学研究会の活動	夜間中学・自主夜間中学の連携	フリースクール/不登校支援団体/日本語教室などと連携	フリーランス/チャラシ/ポスター/看板/入学案内	テレビ・新聞など/マスメディアの活用	インターネット/ホームページ/SNS	自治体との連携/教育委員会などの紹介	自治体などのイベント	自治体の広報誌など	その他	特になし/わからない	総計
1.夜間中学	161	0.0	0.0	15.5	0.6	60.2	4.3	1.2	8.1	9.9	10.6	1.2	12.4	3.1	0.0	3.1	76.4	8.1	21.1	4.3	1.9	27.3	2.5	3.7	275.8
2.関東	56	0.0	0.0	7.1	0.0	39.3	1.8	0.0	7.1	25.0	3.6	0.0	19.6	8.9	0.0	1.8	51.8	1.8	28.6	1.8	0.0	30.4	5.4	8.9	242.9
3.関西	99	0.0	0.0	21.2	0.0	71.7	5.1	2.0	9.1	2.0	15.2	2.0	8.1	0.0	0.0	3.0	89.9	10.1	18.2	6.1	3.0	26.3	1.0	1.0	294.9
4.中四国	6	0.0	0.0	0.0	16.7	66.7	16.7	0.0	0.0	0.0	0.0	0.0	16.7	0.0	0.0	16.7	83.3	33.3	0.0	0.0	0.0	16.7	0.0	0.0	266.7
2.自主夜間中学	138	0.0	0.0	7.2	0.0	31.2	3.6	18.8	2.9	0.0	10.9	2.9	5.1	0.0	3.6	2.2	42.8	21.0	15.2	5.1	4.3	8.7	7.2	10.9	203.6
1.北海道・東北	40	0.0	0.0	5.0	0.0	45.0	2.5	25.0	0.0	0.0	2.5	0.0	0.0	0.0	0.0	2.5	62.5	22.5	12.5	2.5	2.5	10.0	2.5	5.0	202.5
2.関東	47	0.0	0.0	8.5	0.0	14.9	6.4	12.8	4.3	0.0	12.8	2.1	2.1	0.0	8.5	2.1	21.3	14.9	25.5	10.6	4.3	0.0	12.8	21.3	185.1
3.関西	24	0.0	0.0	8.3	0.0	50.0	0.0	16.7	0.0	0.0	29.2	0.0	16.7	0.0	4.2	4.2	50.0	20.8	4.2	0.0	4.2	20.8	8.3	4.2	241.7
5.九州・沖縄	27	0.0	0.0	7.4	0.0	22.2	3.7	22.2	7.4	0.0	3.7	11.1	7.4	0.0	0.0	0.0	44.4	29.6	11.1	3.7	7.4	11.1	3.7	7.4	203.7
総計	299	0.0	0.0	11.7	0.3	46.8	4.0	9.4	5.7	5.4	10.7	2.0	9.0	1.7	1.7	2.7	60.9	14.0	18.4	4.7	3.0	18.7	4.7	7.0	242.5

Q2 生徒は何を見て、または誰の紹介で入学することが多いですか。多いもの上位5つまでと、その割合を、概ねで結構です教えてください。

行ラベル	n=(有効回答数)	友人・知人	家族・親戚	卒業生・在校生	職場/職場の仲間	地域の人/地域の施設	国際交流センターや福祉団体、民生委員、保母など	その他コミュニティネットワーク	夜間中学の指導者/行事など	小中高・屋間部/高校との連携	フリースクール/不登校支援団体/日本語教室などと連携	募集ビラ/チラシ/ポスター/看板/入学案内	テレビ・新聞など/マスメディア	インターネット/ホームページ/SNS	自治体/教育委員会などの機関の紹介	自治体などのイベント	フリーランス/自治体の広報誌など	テレビ・新聞など/マスメディアの活用	インターネット/ホームページ/SNS	自治体との連携/教育委員会などの紹介	自治体などのイベント	自治体の広報誌など	その他	特になし/わからない	総計
1.夜間中学	121	36.4	13.8	25.2	3.2	1.5	0.2	3.9	0.3	1.1	0.4	4.6	0.9	2.5	3.2	0.3	1.7	0.6	0.0	0.0	0.0	0.0	0.0	0.0	100.0
2.関東	46	39.3	21.0	11.0	0.2	0.0	0.2	8.6	0.4	2.9	0.4	1.5	0.6	5.8	6.2	0.0	2.0	0.0	0.0	0.0	0.0	0.0	0.0	0.0	100.0
3.関西	69	36.9	9.8	34.2	3.9	0.5	0.1	1.3	0.3	0.1	0.4	6.1	0.9	0.8	1.8	0.6	1.4	1.0	0.0	0.0	0.0	0.0	0.0	0.0	100.0
4.中四国	6	13.3	10.7	18.7	13.3	22.7	1.3	2.7	0.0	0.0	0.0	9.3	4.0	0.0	0.0	0.0	4.0	0.0	0.0	0.0	0.0	0.0	0.0	0.0	100.0
2.自主夜間中学	84	33.5	4.7	12.3	2.4	0.0	1.0	4.4	4.1	4.5	1.2	7.3	7.5	3.4	6.0	1.0	0.8	3.5	2.3	100.0	0.0	0.0	0.0	0.0	100.0
1.北海道・東北	14	25.4	2.8	14.8	0.0	0.0	0.7	8.1	2.1	0.0	0.0	16.3	18.7	1.1	0.7	1.1	0.0	1.1	0.0	0.0	0.0	0.0	0.0	0.0	100.0
2.関東	30	35.7	6.1	3.8	4.8	0.0	2.3	1.9	2.4	0.8	3.2	6.0	5.2	5.0	9.2	2.3	2.3	5.8	3.2	100.0	0.0	0.0	0.0	0.0	100.0
3.関西	24	33.3	0.0	22.5	2.3	0.0	0.0	7.9	10.0	15.0	0.0	3.5	1.9	0.0	2.9	0.2	0.0	0.4	0.0	0.0	0.0	0.0	0.0	0.0	100.0
5.九州・沖縄	16	36.3	10.4	11.5	0.0	0.0	0.6	0.9	0.4	0.0	0.0	7.4	10.4	7.1	9.0	0.0	0.0	6.0	0.0	0.0	0.0	0.0	0.0	0.0	100.0
総計	205	35.3	10.3	20.2	2.9	0.9	0.5	4.1	1.8	2.4	0.7	5.7	3.5	2.8	4.3	0.6	1.4	1.7	0.9	0.9	0.0	0.0	0.0	0.0	100.0

Q3 夜間中学・自主夜間中学に通ってほしい対象者に、夜間中学・自主夜間中学の存在を知らせ、入学の意向を持ってもらうために、どのような場所・人を通して紹介すると、本人まで届くと思いますか。

行ラベル	n=(有効回答数)	友人・知人	家族・親戚	卒業生・在校生	職場	地域の人	国際交流センターや福祉団体、民生委員、保護司など	その他	夜間中学内の行事(見学会/公開授業/イベントなど)	学校説明会	講演会での発表/外部イベント参加・作品展示	署名活動	小中高・民間部/高校との連携	夜間中学研究会の活動	夜間中学・自主夜間中学の連携	フリースクール/不登校支援団体/日本語教室などとの連携	募集ピラクル/チラシ/ポスター/看板/入学案内の連携	テレビ・新聞などマスメディアの活用	インターネット/ホームページ/SNS	自治体なと公的機関	自治体の広報誌(町内会/図書館・掲示版)	文料省のサポート	その他	特にない/わからない	総計
1.夜間中学	167	2.4	1.8	7.2	3.6	23.4	19.2	6.6	1.8	1.2	1.2	0.0	24.0	0.6	1.2	12.0	24.6	25.1	7.2	35.3	13.2	1.2	3.6	0.6	216.8
2.関東	61	1.6	1.6	3.3	1.6	14.8	14.8	3.3	0.0	3.3	1.6	0.0	36.1	0.0	3.3	9.8	24.6	24.6	14.8	37.7	14.8	1.6	0.0	0.0	213.1
3.関西	100	3.0	2.0	10.0	5.0	28.0	22.0	9.0	2.0	0.0	0.0	0.0	18.0	1.0	0.0	14.0	23.0	27.0	3.0	35.0	10.0	1.0	6.0	0.0	219.0
4.中四国	6	0.0	0.0	0.0	0.0	33.3	16.7	0.0	16.7	0.0	16.7	0.0	0.0	0.0	0.0	0.0	0.0	0.0	0.0	16.7	50.0	0.0	0.0	0.0	216.7
2.自主夜間中学	164	0.6	1.2	8.5	1.8	32.3	14.6	7.3	1.8	0.6	2.4	0.0	26.2	0.0	0.6	5.5	37.2	27.4	5.5	26.8	26.8	2.4	3.0	0.0	232.9
1.北海道・東北	50	2.0	2.0	8.0	2.0	28.0	20.0	10.0	2.0	0.0	4.0	0.0	24.0	0.0	2.0	4.0	44.0	38.0	10.0	24.0	22.0	4.0	0.0	0.0	250.0
2.関東	50	0.0	2.0	10.0	0.0	34.0	14.0	8.0	4.0	2.0	2.0	0.0	28.0	0.0	0.0	12.0	36.0	16.0	6.0	24.0	28.0	0.0	6.0	0.0	232.0
3.関西	32	0.0	0.0	6.3	6.3	25.0	3.1	6.3	0.0	0.0	3.1	0.0	18.8	0.0	0.0	0.0	37.5	28.1	3.1	18.8	25.0	0.0	3.1	0.0	184.4
5.九州・沖縄	32	0.0	0.0	9.4	0.0	43.8	18.8	3.1	0.0	0.0	0.0	0.0	34.4	0.0	0.0	3.1	28.1	28.1	0.0	43.8	34.4	6.3	3.1	0.0	256.3
総計	331	1.5	1.5	7.9	2.7	27.8	16.9	6.9	1.8	0.9	1.8	0.0	25.1	0.3	0.9	8.8	30.8	26.3	6.3	31.1	19.9	1.8	3.3	0.3	224.8

Q4 今まで取り組んでいない新たな方法として、生徒募集にはどのような方法が有効だとお考えですか。

行ラベル	n=(有効回答数)	友人・知人	家族・親戚	卒業生・在校生	職場	地域の人	国際交流センターや福祉団体、民生委員、保護司など	その他	夜間中学内の行事(見学会/公開授業/イベントなど)	学校説明会	講演会での発表/外部イベント参加・作品展示	署名活動	小中高・民間部/高校との連携	夜間中学研究会の活動	夜間中学・自主夜間中学の連携	フリースクール/不登校支援団体/日本語教室などとの連携	募集ピラクル/チラシ/ポスター/看板/入学案内の連携	テレビ・新聞などマスメディアの活用	インターネット/ホームページ/SNS	自治体なと公的機関	自治体の広報誌/サポート	その他	特にない/わからない	総計
1.夜間中学	134	0.0	0.0	1.5	1.5	9.0	5.2	3.0	1.5	2.2	2.2	0.0	9.0	0.0	0.7	3.0	17.2	47.0	16.4	10.4	5.2	3.7	7.5	146.3
2.関東	50	0.0	0.0	0.0	0.0	10.0	4.0	4.0	0.0	0.0	2.0	0.0	12.0	0.0	2.0	4.0	14.0	30.0	22.0	8.0	6.0	6.0	14.0	138.0
3.関西	79	0.0	0.0	2.5	2.5	8.9	5.1	2.5	1.3	2.5	2.5	0.0	7.6	0.0	0.0	2.5	17.7	59.5	13.9	11.4	5.1	2.5	3.8	151.9
4.中四国	5	0.0	0.0	0.0	0.0	0.0	20.0	0.0	20.0	0.0	0.0	0.0	0.0	0.0	0.0	0.0	40.0	20.0	0.0	20.0	0.0	0.0	0.0	140.0
2.自主夜間中学	118	0.0	0.0	1.7	0.0	17.8	4.2	2.5	1.7	0.0	5.1	1.7	12.7	0.0	0.0	3.4	22.0	32.2	15.3	16.1	4.2	4.2	1.7	146.6
1.北海道・東北	36	0.0	0.0	0.0	0.0	27.8	8.3	0.0	2.8	0.0	2.8	0.0	8.3	0.0	0.0	2.8	19.4	22.2	22.2	13.9	8.3	5.6	5.6	150.0
2.関東	40	0.0	0.0	2.5	0.0	22.5	0.0	5.0	2.5	0.0	7.5	0.0	17.5	0.0	0.0	5.0	32.5	20.0	17.5	20.0	2.5	5.0	0.0	160.0
3.関西	20	0.0	0.0	0.0	0.0	0.0	0.0	0.0	0.0	0.0	0.0	5.0	10.0	0.0	0.0	0.0	20.0	50.0	10.0	15.0	0.0	0.0	0.0	110.0
5.九州・沖縄	22	0.0	0.0	4.5	0.0	9.1	9.1	4.5	0.0	0.0	9.1	4.5	13.6	0.0	0.0	4.5	9.1	54.5	4.5	13.6	4.5	4.5	0.0	150.0
総計	252	0.0	0.0	1.6	0.8	13.1	4.8	2.8	1.6	1.2	3.6	0.8	10.7	0.0	0.4	3.2	19.4	40.1	15.9	13.1	4.8	4.0	4.8	146.4

Q5 教育機会確保法（義務教育の段階における普通教育に相当する教育の機会の確保等に関する法律）が平成28年に成立し、今後の夜間中学の設置・充実が期待されています。夜間中学・自主夜間中学の理解・拡充のため、多くの人たちにその「良さ」を知ってもらうために取り組まれていること、あるいは取り組もうとされていることがあればお聞かせください。（例）一般校の児童生徒との交流など）

行ラベル	n= (有効回答数)	小中高・県商社との連携や交流 (出前授業含む)	教職員の認知度 (出前授業)	他団体 (支援団体や職字教室など) との交流	地域との交流 (地域行きの行事 (文化祭や交流会) の実施・PR など)	夜間中等内での行事 (文化祭や交流会) の実施・PR	学校説明会 / 公開授業 / 見学会 / 親受入れ	講演会・研究会での発表	募集ビラ / チラシ / 掲示板 / 看板 / 入学案内	テレビ・新聞などマスコミの活用	ホームページ / SNS の充実	自治体の広報誌などでのPR	特にない / わからない	特にない / わからない	総計
1.夜間中学	133	63.2	15.0	6.0	20.3	20.3	14.3	7.5	6.0	4.5	1.5	2.3	12.0	3.8	176.7
2.関東	42	47.6	4.8	0.0	19.0	16.7	14.3	7.1	0.0	0.0	0.0	0.0	21.4	9.5	140.5
3.関西	86	72.1	19.8	9.3	20.9	22.1	14.0	8.1	9.3	5.8	2.3	3.5	7.0	1.2	195.3
4.中四国	5	40.0	20.0	0.0	20.0	20.0	20.0	0.0	0.0	20.0	0.0	0.0	20.0	0.0	160.0
2.自主夜間中学	110	21.8	6.4	1.8	14.5	17.3	11.8	10.0	3.6	7.3	0.9	0.0	32.7	2.7	130.9
1.北海道・東北	28	14.3	10.7	0.0	17.9	10.7	17.9	14.3	3.6	10.7	0.0	0.0	39.3	3.6	142.9
2.関東	33	0.0	6.1	6.1	6.1	24.2	9.1	6.1	3.0	9.1	3.0	0.0	33.3	6.1	112.1
3.関西	20	45.0	5.0	0.0	15.0	0.0	15.0	20.0	10.0	0.0	0.0	0.0	25.0	0.0	135.0
5.九州・沖縄	29	37.9	3.4	0.0	20.7	27.6	6.9	3.4	0.0	6.9	0.0	0.0	31.0	0.0	137.9
総計	243	44.4	11.1	4.1	17.7	18.9	13.2	8.6	4.9	5.8	1.2	1.2	21.4	3.3	156.0

Q6 これまでのご経験を踏まえ、夜間中学・自主夜間中学の生徒拡大の課題として感じていらっしゃることをお聞かせください。

行ラベル	n= (有効回答数)	夜間中学の認知度 (一般/生徒)	夜間中学の認知度 (教員/公的機関)	入学条件	生徒募集・確保	多様な生徒の受け入れ	外国人生徒への対応	入学希望者への対応	高齢生徒の減少 / 高齢生徒への対応	生徒の就業と学業の両立 / 時間不足	生徒の経済的負担	生徒の定着 / 継続	夜間中学の不足 / 通学時間・距離	教職員の量的不足	教職員の質 / モチベーション	施設・設備	予算確保	行政 / 自治体の対応	その他	特にない / わからない	総計
夜間中学	149	26.2	2.7	4.7	13.4	6.7	26.2	16.1	7.4	8.1	2.7	4.7	6.7	10.7	7.4	10.7	1.3	12.1	4.0	3.4	175.2
2.関東	53	17.0	3.8	11.3	0.0	9.4	35.8	17.0	5.7	3.8	3.8	1.9	11.3	3.8	3.8	7.5	0.0	18.9	5.7	7.5	175.5
3.関西	91	33.0	2.2	1.1	18.7	5.5	22.0	16.5	8.8	9.9	2.2	6.6	4.4	11.0	9.9	13.2	2.2	8.8	2.2	1.1	179.1
4.中四国	5	0.0	0.0	0.0	60.0	0.0	0.0	0.0	0.0	20.0	0.0	0.0	0.0	0.0	0.0	0.0	0.0	0.0	20.0	0.0	100.0
自主夜間中学	148	30.4	3.4	0.0	13.5	7.4	4.1	4.7	3.4	4.1	3.4	5.4	13.5	8.8	4.7	2.7	6.1	8.8	13.5	1.4	139.2
1.北海道・東北	46	28.3	0.0	0.0	15.2	8.7	2.2	8.7	4.3	2.2	4.3	0.0	13.0	10.9	2.2	4.3	6.5	4.3	17.4	0.0	132.6
2.関東	46	17.4	2.2	0.0	15.2	8.7	8.7	2.2	2.2	2.2	4.3	6.5	13.0	8.7	6.5	4.3	2.2	6.5	17.4	4.3	132.6
3.関西	28	50.0	7.1	0.0	14.3	3.6	3.6	3.6	0.0	10.7	0.0	14.3	7.1	10.7	3.6	0.0	3.6	7.1	3.6	0.0	142.9
5.九州・沖縄	28	35.7	7.1	0.0	7.1	7.1	0.0	3.6	7.1	3.6	3.6	3.6	21.4	3.6	7.1	0.0	14.3	21.4	10.7	0.0	157.1
総計	297	28.3	3.0	2.4	13.5	7.1	15.2	10.4	5.4	6.1	3.0	5.1	10.1	9.8	6.1	6.7	3.7	10.4	8.8	2.4	157.2

Q2 生徒は何を見て、または誰の紹介で入学するか、その割合を、縦ねて結構です教えてください。

行ラベル	n= (有効回答 数)	友人・知人	家族・親戚	卒業生・在 校生	職場/職種の 仲間	地域の人/地 域の施設	国際交流セ ンターや福 祉団体、民 生委員、保 護司など	その他コ ミ・ネット ワーク	夜間中学の 指導者/行事 など	小中高・専 門校/高校 の連携	フリース クール/不 登校支援団 体/日本語教 室などの 連携	算数ピラミ ッド/ボク サー/書道/ 入学案内	テレビ・新 聞などマス メディア	インターネット/ ホームページ /SNS	自治体/教育 委員会など 公的機関の 紹介	自治体など のイベント	自治体の広 報誌など	その他	わからない	総計
101 川崎市立大洲中学校	1	0.0	0.0	250.0	7.1	1000.0	85.7	200.0	121.4	114.3	228.6	42.9	192.9	35.7	35.7	57.1	1300.0	300.0	392.9	100.0
102 八王子市立第五中学校	4	61.3	1.3	0.0	0.0	0.0	0.0	17.5	0.0	0.0	2.5	0.0	0.0	8.8	8.8	0.0	0.0	0.0	0.0	100.0
104 葛飾区立立花中学校	3	60.8	31.3	0.0	0.0	0.0	0.0	0.0	0.0	0.0	0.0	0.0	0.0	3.5	1.0	0.0	3.5	0.0	0.0	100.0
105 葛飾区立立花中学校	8	35.7	26.3	0.0	0.0	0.0	0.0	15.7	0.0	5.4	0.6	1.6	0.0	4.9	3.3	0.0	6.6	0.0	0.0	100.0
106 天田区立総合中学校	4	29.5	11.4	18.2	0.0	0.0	0.0	20.5	0.0	0.0	0.0	4.8	2.3	2.0	11.4	0.0	0.0	0.0	0.0	100.0
107 江戸川区立小松川第二中学校	10	48.7	28.2	0.0	0.0	0.0	0.0	0.0	0.0	5.2	0.0	0.0	0.0	7.7	10.2	0.0	0.0	0.0	0.0	100.0
108 足立区立第四中学校	2	29.2	9.6	33.3	0.0	0.0	0.0	0.0	0.0	1.7	0.0	3.3	0.0	10.0	12.8	0.0	0.0	0.0	0.0	100.0
109 荒川区立第九中学校	9	24.0	27.0	19.9	0.9	0.0	0.9	7.6	1.9	4.5	0.0	0.9	0.0	4.5	4.7	0.0	3.1	0.0	0.0	100.0
111 横浜市長麻田中学校	5	48.3	15.3	24.6	0.0	0.0	0.0	0.0	0.0	0.0	0.0	3.4	2.9	5.6	0.0	0.0	0.0	0.0	0.0	100.0
112 京都市立洛友中学校	3	20.0	3.3	55.0	0.0	0.0	0.0	0.0	0.0	0.0	0.0	5.0	1.7	6.7	1.7	0.0	1.7	5.0	0.0	100.0
113 岸和田市立岸城中学校	3	44.9	0.0	46.2	0.0	0.0	1.3	0.0	0.0	0.0	0.0	3.8	0.0	1.8	0.0	0.0	2.1	0.0	0.0	100.0
114 大阪市立天王寺中学校	1	20.0	0.0	50.0	0.0	0.0	0.0	0.0	0.0	0.0	0.0	15.0	0.0	5.0	10.0	0.0	0.0	0.0	0.0	100.0
115 大阪市立東洋中学校	3	17.2	25.9	19.0	0.0	0.0	0.0	0.0	0.0	0.0	0.0	20.7	6.9	0.0	1.7	0.0	0.0	8.6	0.0	100.0
117 八尾市立八尾中学校	5	54.3	28.9	0.0	12.7	0.0	0.0	0.0	0.0	0.0	0.0	2.5	0.0	0.0	0.0	0.0	1.3	0.0	0.0	100.0
118 東大阪市立長栄中学校	6	70.0	0.0	13.3	7.5	0.0	0.0	0.0	0.0	0.0	1.7	5.5	0.0	0.3	0.0	0.0	0.8	0.8	0.0	100.0
121 豊中市立第四中学校	1	9.1	0.0	22.7	9.1	0.0	0.0	0.0	4.5	0.0	0.0	54.5	0.0	0.0	0.0	0.0	0.0	0.0	0.0	100.0
122 大阪市立東生野中学校	3	0.0	0.0	89.6	0.0	3.4	0.0	0.0	0.0	0.0	0.0	2.4	0.0	0.7	3.7	0.0	0.3	0.0	0.0	100.0
123 東大阪市立布施中学校	5	4.0	0.0	64.6	14.1	6.1	0.0	2.0	0.0	0.0	0.0	7.1	0.0	0.0	0.0	0.0	1.0	1.0	0.0	100.0
124 神戸市立山手学校西野分校	9	53.8	12.5	9.2	7.1	0.0	0.0	0.0	0.0	0.0	2.1	8.3	0.4	0.4	2.5	0.0	1.7	2.1	0.0	100.0
125 神戸市立兵庫中学校北分校	10	19.8	4.0	64.4	0.9	0.0	0.0	0.0	0.0	0.0	0.0	7.0	0.0	0.9	2.6	0.0	0.4	0.0	0.0	100.0
127 奈良市立春日中学校	9	40.4	22.6	18.7	0.0	0.0	0.0	8.2	0.0	0.1	0.0	1.1	3.6	0.0	0.7	0.0	3.6	0.7	0.0	100.0
128 天理市立北中学校	3	43.5	10.0	34.1	0.0	0.0	0.0	0.0	0.7	0.0	0.0	8.9	0.0	0.0	0.0	0.0	2.8	0.0	0.0	100.0
129 福原市立政保中学校	8	35.9	0.0	49.7	0.0	0.0	0.0	1.5	1.0	0.0	0.0	10.2	0.0	1.0	4.1	4.6	0.0	0.0	0.0	100.0
130 広島市立観音中学校	5	20.4	0.0	12.2	4.1	34.7	2.0	4.1	0.0	0.0	0.0	1.5	6.1	0.0	0.0	0.0	6.1	0.0	0.0	100.0
131 広島市立二葉中学校	1	0.0	30.8	30.8	0.0	0.0	0.0	0.0	0.0	0.0	0.0	7.7	0.0	0.0	0.0	0.0	0.0	0.0	0.0	100.0
202 札幌遠志塾自夜間中学	5	23.2	0.0	21.2	0.0	2.0	3.0	4.0	0.0	0.0	0.0	28.3	16.2	0.0	2.0	0.0	0.0	0.0	0.0	100.0
203 御路自夜間中学「ぐるかい」	4	33.0	9.1	0.0	0.0	0.0	0.0	0.0	0.0	0.0	0.0	4.5	25.0	1.1	0.0	3.4	0.0	1.1	22.7	100.0
204 函館遠志塾	3	21.4	0.0	37.5	0.0	0.0	0.0	0.0	3.6	0.0	0.0	7.1	26.8	0.0	0.0	0.0	0.0	3.6	0.0	100.0
205 福島公立夜間中学をつくる会	2	20.0	0.0	0.0	0.0	0.0	0.0	50.0	0.0	0.0	0.0	25.0	0.0	5.0	0.0	0.0	0.0	0.0	0.0	100.0
208 袖自夜間中学	3	0.0	13.3	0.0	0.0	0.0	6.7	0.0	0.0	5.0	33.3	0.0	0.0	16.7	5.0	0.0	0.0	20.0	0.0	100.0
209 我孫子自夜間中学「あひこプラス・ワン」	5	23.9	23.9	1.8	0.0	0.0	0.0	0.0	0.0	0.0	0.0	29.4	0.0	0.0	0.0	0.0	9.2	11.9	0.0	100.0
210 川口市立夜間中学	11	49.9	0.0	5.1	4.4	0.0	0.0	0.9	0.0	0.0	0.0	0.0	8.3	6.7	11.0	0.0	0.0	4.8	8.8	100.0
212 えんびつ会の会	4	32.5	0.0	7.5	0.0	0.0	0.0	0.0	18.8	0.0	0.0	3.8	3.8	0.0	33.8	0.0	0.0	0.0	0.0	100.0
213 つるみえんびつ会の会	3	18.8	6.3	6.3	31.3	0.0	15.6	0.0	0.0	3.1	0.0	0.0	0.0	9.4	3.1	6.3	0.0	0.0	0.0	100.0
214 厚木えんびつ会の会	4	55.0	0.0	0.0	0.0	0.0	0.0	12.5	0.0	0.0	0.0	2.5	12.5	0.0	0.0	12.5	5.0	0.0	0.0	100.0
216 岩橋夜間中学校	1	0.0	0.0	50.0	0.0	0.0	0.0	0.0	50.0	0.0	0.0	0.0	0.0	0.0	0.0	0.0	0.0	0.0	0.0	100.0
217 岩内内(はびきの)自夜間中学校	5	22.0	0.0	12.0	5.0	0.0	0.0	22.0	0.0	22.0	0.0	11.0	0.0	0.0	6.0	0.0	0.0	0.0	0.0	100.0
220 藤原に夜間中学をつくり育てる会	1	0.0	0.0	0.0	0.0	0.0	0.0	0.0	0.0	100.0	0.0	0.0	0.0	0.0	0.0	0.0	0.0	0.0	0.0	100.0
221 吉野自夜間中学	1	0.0	0.0	75.0	7.5	0.0	0.0	7.5	2.5	0.0	0.0	7.5	0.0	0.0	0.0	0.0	0.0	0.0	0.0	100.0
222 西和自夜間中学	1	0.0	0.0	0.0	0.0	0.0	0.0	50.0	0.0	0.0	0.0	0.0	25.0	0.0	25.0	0.0	0.0	0.0	0.0	100.0
223 学院に夜間中学をつくる会	3	0.0	0.0	16.7	0.0	0.0	0.0	0.0	26.7	50.0	0.0	0.0	0.0	0.0	3.3	0.0	0.0	3.3	0.0	100.0
224 丹波・藤山自夜間中学	3	33.3	0.0	26.7	0.0	0.0	0.0	0.0	33.3	0.0	0.0	0.0	6.7	0.0	0.0	0.0	0.0	0.0	0.0	100.0
225 講堂聖「ひまわりの会」	6	98.3	0.0	0.0	0.0	0.0	0.0	0.0	0.0	0.0	0.0	0.0	0.0	0.0	0.8	0.8	0.0	0.0	0.0	100.0
229 六生・中學校「夜間学級」(精華学校)	4	45.6	0.0	15.8	0.0	0.0	0.0	3.8	1.6	0.0	0.0	1.3	0.0	20.3	11.7	0.0	0.0	0.0	0.0	100.0
231 城南中学校「夜間学級」	2	25.0	0.0	0.0	0.0	0.0	0.0	0.0	0.0	0.0	0.0	0.0	25.0	0.0	0.0	0.0	0.0	50.0	0.0	100.0
233 福岡市「公立夜間中学校」をつくる会	8	34.2	8.7	13.7	0.0	0.0	1.2	0.0	0.0	0.0	0.0	14.9	9.3	5.0	13.0	0.0	0.0	0.0	0.0	100.0
234 冊崎舎スロー夜間中学校	2	37.5	37.5	7.1	0.0	0.0	0.0	0.0	0.0	0.0	0.0	0.0	17.9	0.0	0.0	0.0	0.0	0.0	0.0	100.0
総計	205	35.3	10.3	20.2	2.9	0.9	0.5	4.1	1.8	2.4	0.7	5.7	3.5	2.8	4.3	0.6	1.4	1.7	0.9	100.0

Q5 教育機会確保法（義務教育の段階における普通教育に相当する普通教育の機会確保に関する法律）が平成28年に成立し、今後の夜間中学校の設置・充実が期待されています。夜間中学・自主夜間中学の理解・拡充のため、多くの入らちにその「良さ」を知ってもらうために取り組まれていること、あるいは取り組もうとされていることがあればお聞かせください。（例：一般校の児童生徒との交流など）

行ラベル	n= (有効回答数)	小中高・居間部との連携や交流（出前授業含む）	教職員との認知促進	他団体（支店、団体や職）との交流	地域との交流（地域行事への参加、公民館や図書館での展示など）	夜間中学での行事（文化祭や交流会の実施、PR）	学校説明会/公開授業/見学会/視察受け入れ	講演会・研究会での発表	集積チラシ/ラン/ポスター/展覧/入学案内	テレビ・新聞などマスメディアの活用	ホームページ/SNSの充実	自治体の広のPR	その他	特になし/わからない	統計
101	市川市立大洲中学校	2	100.0	50.0	0.0	0.0	0.0	0.0	0.0	0.0	0.0	0.0	0.0	150.0	
102	八王子市立第五中学校	3	66.7	0.0	0.0	33.3	33.3	0.0	0.0	0.0	0.0	0.0	0.0	33.3	166.7
104	墨田区立立花中学校	6	33.3	0.0	0.0	33.3	16.7	33.3	0.0	0.0	0.0	0.0	33.3	0.0	150.0
105	数寄川区立立花中学校	6	50.0	0.0	0.0	16.7	16.7	0.0	33.3	0.0	0.0	0.0	16.7	0.0	133.3
106	大田区立総合中学校	6	66.7	0.0	0.0	0.0	16.7	0.0	16.7	0.0	0.0	0.0	16.7	0.0	116.7
107	江戸川区立小松川第二中学校	6	33.3	16.7	0.0	33.3	16.7	50.0	0.0	0.0	0.0	0.0	16.7	16.7	183.3
108	足立区立第四中学校	0	0.0	0.0	0.0	0.0	0.0	0.0	0.0	0.0	0.0	0.0	0.0	0.0	0.0
109	荒川区立第九中学校	9	44.4	0.0	0.0	11.1	11.1	0.0	0.0	0.0	0.0	0.0	33.3	22.2	122.2
111	横浜国立大学附属横浜中学校	4	25.0	0.0	0.0	25.0	25.0	25.0	0.0	0.0	0.0	0.0	25.0	0.0	125.0
112	京都市立海友中学校	4	75.0	25.0	25.0	25.0	50.0	0.0	0.0	0.0	25.0	0.0	0.0	0.0	225.0
113	岸和田市立岸城中学校	2	50.0	50.0	0.0	0.0	0.0	0.0	50.0	0.0	0.0	0.0	0.0	0.0	250.0
114	大阪市立天王寺中学校	4	100.0	25.0	25.0	0.0	0.0	50.0	0.0	0.0	0.0	0.0	0.0	0.0	225.0
115	大阪市立東淀川中学校	4	75.0	0.0	0.0	25.0	25.0	0.0	0.0	0.0	0.0	0.0	0.0	0.0	175.0
117	八尾市立八尾中学校	6	83.3	0.0	16.7	16.7	0.0	0.0	33.3	16.7	0.0	0.0	0.0	0.0	166.7
118	東大阪市立長栄中学校	7	100.0	14.3	0.0	42.9	14.3	0.0	0.0	0.0	0.0	0.0	14.3	0.0	185.7
121	豊中市立第四中学校	4	100.0	50.0	0.0	75.0	50.0	0.0	0.0	25.0	0.0	50.0	25.0	0.0	375.0
122	大阪市立東生野中学校	6	100.0	16.7	0.0	16.7	66.7	16.7	16.7	16.7	0.0	16.7	16.7	0.0	300.0
123	東大阪市立布施中学校	5	60.0	0.0	0.0	60.0	0.0	20.0	0.0	0.0	0.0	0.0	0.0	0.0	160.0
124	神戸市立山手小学校	7	57.1	14.3	14.3	0.0	28.6	0.0	14.3	0.0	0.0	0.0	28.6	0.0	157.1
125	神戸市立兵庫中学校北分校	9	55.6	11.1	22.2	0.0	11.1	44.4	11.1	0.0	22.2	0.0	11.1	0.0	188.9
127	奈良市立春日中学校	11	72.7	45.5	0.0	9.1	9.1	0.0	9.1	0.0	0.0	0.0	18.2	0.0	172.7
128	天理市立北中学校	8	37.5	25.0	12.5	25.0	0.0	0.0	0.0	0.0	0.0	0.0	0.0	0.0	175.0
129	橿原市立欽徳中学校	9	66.7	11.1	0.0	22.2	22.2	11.1	0.0	11.1	0.0	0.0	0.0	0.0	144.4
130	広島市立観音中学校	4	50.0	25.0	0.0	25.0	25.0	0.0	0.0	25.0	0.0	0.0	0.0	0.0	175.0
131	広島市立二葉中学校	1	0.0	0.0	0.0	0.0	0.0	0.0	0.0	0.0	0.0	0.0	100.0	0.0	100.0
202	札幌遠征自主夜間中学	15	26.7	6.7	0.0	20.0	6.7	26.7	20.0	6.7	6.7	0.0	33.3	0.0	193.3
203	御路自主夜間中学「くらくい」	7	0.0	28.6	0.0	28.6	28.6	0.0	0.0	0.0	14.3	0.0	28.6	14.3	142.9
204	函館遠征	2	0.0	0.0	0.0	0.0	0.0	0.0	0.0	0.0	50.0	0.0	50.0	0.0	100.0
205	福島に公立夜間中学をつくる会	4	0.0	0.0	0.0	0.0	0.0	25.0	25.0	0.0	0.0	0.0	75.0	0.0	125.0
208	自主夜間中学	6	0.0	16.7	0.0	33.3	16.7	33.3	16.7	0.0	16.7	0.0	0.0	16.7	150.0
209	秋葉子自主夜間中学「あびこプラス・ワン」	5	0.0	0.0	0.0	20.0	0.0	20.0	0.0	0.0	0.0	0.0	40.0	0.0	100.0
210	川口自主夜間中学	9	0.0	0.0	0.0	11.1	11.1	0.0	0.0	0.0	11.1	0.0	77.8	0.0	100.0
212	えんぴつの会	5	0.0	0.0	0.0	0.0	60.0	0.0	20.0	20.0	0.0	0.0	0.0	0.0	120.0
213	つるみえんぴつの会	4	0.0	0.0	25.0	0.0	0.0	0.0	0.0	0.0	0.0	0.0	25.0	0.0	100.0
214	厚木えんぴつの会	4	0.0	25.0	0.0	0.0	25.0	0.0	0.0	0.0	25.0	0.0	25.0	0.0	100.0
216	岩橋夜間学校	1	100.0	0.0	0.0	0.0	0.0	0.0	0.0	0.0	0.0	0.0	0.0	0.0	100.0
217	南河内〈はびきの〉自主夜間中学校	4	100.0	0.0	0.0	25.0	0.0	0.0	0.0	0.0	0.0	0.0	0.0	0.0	125.0
220	橿原に夜間中学をつくり育てる会	1	100.0	0.0	0.0	0.0	0.0	100.0	100.0	0.0	0.0	0.0	0.0	0.0	300.0
221	吉野自主夜間中学	5	40.0	0.0	0.0	20.0	0.0	0.0	20.0	0.0	0.0	0.0	40.0	0.0	140.0
222	西和自主夜間中学	1	0.0	0.0	0.0	0.0	0.0	100.0	100.0	0.0	0.0	0.0	0.0	0.0	200.0
223	宇陀に夜間中学をつくる会	3	33.3	0.0	0.0	33.3	0.0	33.3	0.0	0.0	0.0	0.0	0.0	0.0	100.0
224	丹波・篠山自主夜間中学	1	0.0	100.0	0.0	0.0	0.0	100.0	0.0	0.0	0.0	0.0	0.0	0.0	200.0
225	識字教室「ひまわりの会」	4	0.0	0.0	0.0	0.0	0.0	25.0	0.0	0.0	0.0	0.0	75.0	0.0	100.0
229	六生・中学校「夜間学級」（青番学校）	6	16.7	0.0	0.0	16.7	0.0	16.7	0.0	16.7	0.0	0.0	50.0	0.0	116.7
231	城崎中学校「夜間学級」	8	75.0	0.0	0.0	50.0	0.0	42.5	0.0	0.0	0.0	0.0	12.5	0.0	150.0
233	福岡市に「公立夜間中学校」をつくる会	12	33.3	8.3	0.0	0.0	41.7	8.3	0.0	0.0	8.3	0.0	33.3	0.0	133.3
234	堺市に「公立夜間中学校」をつくる会	3	0.0	0.0	0.0	33.3	100.0	0.0	0.0	0.0	0.0	0.0	33.3	0.0	166.7
総計		243	44.4	11.1	4.1	17.7	15.9	13.2	8.6	4.9	5.8	1.2	21.4	3.3	156.0

Q6 これまでのご経験を踏まえ、夜間中学・自主夜間中学の生徒拡大の課題として感じていらっしゃることをお聞かせください。

行ラベル	n= (有効回答数)	夜間中学の認知度 (一般/公的機関)	夜間中学の認知度 (親/家族)	入学条件	生徒募集・確保	多様な生徒の受け入れ	外国人生徒への対応	入学希望者への対応	高齢生徒の減少/高齢生への対応	生徒の仕事と学業の両立/時間不足	生徒の経済的負担	生徒の定着/継続	夜間中学の不足/授業時間・距離	教職員の量的不足	教職員の質/モチベーション	施設・設備	予算確保	行政/自治体の対応	その他	知らない/わからない	総計
101 市川市立大洲中学校	2	0.0	0.0	50.0	0.0	0.0	100.0	0.0	0.0	0.0	0.0	0.0	0.0	0.0	50.0	0.0	0.0	0.0	0.0	200.0	
102 八王子市立第五中学校	6	0.0	0.0	0.0	0.0	16.7	50.0	16.7	0.0	0.0	0.0	0.0	0.0	0.0	0.0	0.0	0.0	33.3	0.0	16.7	333.3
104 墨田区立文化中学校	8	12.5	12.5	25.0	0.0	12.5	37.5	0.0	0.0	0.0	12.5	0.0	25.0	12.5	0.0	12.5	0.0	25.0	0.0	0.0	212.5
105 墨田区立双葉中学校	8	12.5	0.0	12.5	0.0	12.5	0.0	25.0	0.0	0.0	0.0	0.0	0.0	0.0	0.0	0.0	0.0	12.5	37.5	12.5	137.5
106 江戸川区立堀合中学校	6	50.0	16.7	0.0	0.0	0.0	0.0	0.0	0.0	0.0	0.0	0.0	16.7	16.7	16.7	0.0	0.0	33.3	0.0	0.0	166.7
107 江戸川区立小松川第二中学校	8	12.5	0.0	12.5	0.0	12.5	62.5	37.5	12.5	12.5	0.0	0.0	0.0	0.0	0.0	0.0	0.0	12.5	0.0	0.0	212.5
108 足立区立新田中学校	2	50.0	0.0	0.0	0.0	0.0	0.0	0.0	0.0	0.0	0.0	0.0	0.0	0.0	0.0	0.0	0.0	50.0	0.0	0.0	100.0
109 荒川区立第九中学校	9	22.2	0.0	11.1	0.0	11.1	44.4	0.0	0.0	11.1	11.1	0.0	22.2	0.0	0.0	0.0	0.0	11.1	0.0	11.1	166.7
111 横浜市中区立藤田中学校	4	20.0	0.0	0.0	0.0	0.0	50.0	25.0	25.0	0.0	0.0	25.0	0.0	50.0	0.0	0.0	0.0	0.0	0.0	0.0	225.0
112 京都市立洛友中学校	5	20.0	0.0	0.0	0.0	0.0	20.0	20.0	20.0	0.0	0.0	0.0	0.0	0.0	0.0	0.0	0.0	20.0	20.0	0.0	120.0
113 岸和田市立岸城中学校	3	33.3	0.0	0.0	0.0	0.0	0.0	0.0	0.0	0.0	0.0	0.0	0.0	0.0	33.3	0.0	0.0	33.3	0.0	0.0	100.0
114 大阪市天王寺区立南中学校	5	0.0	0.0	0.0	20.0	20.0	60.0	40.0	0.0	0.0	0.0	20.0	0.0	40.0	0.0	40.0	0.0	0.0	20.0	0.0	260.0
115 大阪市立天満中学校	5	40.0	0.0	0.0	20.0	20.0	20.0	20.0	0.0	20.0	0.0	0.0	0.0	0.0	0.0	0.0	0.0	0.0	0.0	0.0	140.0
117 八尾市立八尾中学校	7	16.7	0.0	0.0	16.7	33.3	16.7	33.3	16.7	0.0	33.3	0.0	33.3	0.0	0.0	0.0	16.7	0.0	0.0	0.0	166.7
118 東大阪市立長秋中学校	6	28.6	0.0	0.0	28.6	0.0	57.1	28.6	0.0	0.0	0.0	14.3	0.0	14.3	14.3	0.0	0.0	0.0	0.0	0.0	200.0
121 豊中市立新田中学校	4	50.0	25.0	0.0	25.0	0.0	25.0	25.0	50.0	0.0	25.0	0.0	25.0	0.0	0.0	0.0	0.0	25.0	0.0	0.0	275.0
122 大阪市立東生野中学校	6	33.3	0.0	0.0	0.0	0.0	33.3	50.0	16.7	33.3	0.0	0.0	0.0	16.7	0.0	0.0	0.0	16.7	0.0	0.0	200.0
123 東大阪市立布海中学校	5	0.0	0.0	0.0	0.0	0.0	40.0	0.0	0.0	0.0	0.0	0.0	0.0	0.0	0.0	0.0	0.0	0.0	0.0	0.0	180.0
124 神戸市丸山中学校西野分校	8	37.5	0.0	0.0	25.0	0.0	0.0	12.5	0.0	12.5	0.0	12.5	12.5	0.0	0.0	0.0	0.0	25.0	0.0	0.0	162.5
125 神戸市立兵庫中学校北分校	9	22.2	0.0	11.1	22.2	11.1	11.1	11.1	11.1	0.0	0.0	0.0	11.1	33.3	0.0	66.7	0.0	0.0	0.0	0.0	211.1
127 奈良市立春日中学校	12	50.0	0.0	0.0	33.3	8.3	8.3	16.7	11.1	11.1	11.1	11.1	11.1	0.0	16.7	8.3	0.0	0.0	0.0	0.0	150.0
128 天王寺区立北中学校	9	44.4	11.1	0.0	22.2	0.0	11.1	11.1	22.2	0.0	11.1	11.1	11.1	0.0	22.2	11.1	0.0	11.1	0.0	0.0	200.0
129 福山市立敏原中学校	7	57.1	0.0	0.0	28.6	0.0	14.3	0.0	0.0	14.3	0.0	0.0	0.0	0.0	14.3	0.0	14.3	0.0	0.0	0.0	142.9
130 広島市立鞆原中学校	4	0.0	0.0	0.0	50.0	0.0	0.0	0.0	0.0	25.0	0.0	0.0	0.0	0.0	0.0	0.0	0.0	0.0	25.0	0.0	100.0
131 広島市立二葉中学校	1	0.0	0.0	0.0	100.0	0.0	0.0	0.0	0.0	0.0	0.0	0.0	0.0	0.0	0.0	0.0	0.0	0.0	0.0	0.0	100.0
202 札幌市立豊島区立自主夜間中学	26	26.9	0.0	0.0	15.4	15.4	3.8	7.7	7.7	3.8	7.7	0.0	15.4	0.0	7.7	0.0	7.7	3.8	19.2	0.0	142.3
203 仙台市立自主夜間中学「くまかい」	11	27.3	0.0	0.0	9.1	0.0	0.0	0.0	0.0	0.0	0.0	0.0	0.0	27.3	9.1	0.0	9.1	0.0	27.3	0.0	109.1
204 函館市立自主夜間中学	4	25.0	0.0	0.0	0.0	0.0	0.0	50.0	0.0	0.0	0.0	0.0	0.0	0.0	0.0	0.0	0.0	0.0	0.0	0.0	100.0
205 福島県立自主夜間中学をつくる会	5	40.0	0.0	0.0	40.0	0.0	0.0	0.0	0.0	0.0	0.0	0.0	0.0	0.0	0.0	0.0	40.0	0.0	0.0	0.0	160.0
208 相模市立自主夜間中学	8	25.0	0.0	0.0	25.0	0.0	0.0	0.0	0.0	0.0	0.0	37.5	25.0	12.5	12.5	0.0	0.0	0.0	0.0	0.0	150.0
209 秋田県立自主夜間中学「あびこプラス・ワン」	6	0.0	0.0	0.0	0.0	16.7	0.0	16.7	0.0	0.0	0.0	0.0	16.7	0.0	33.3	0.0	16.7	0.0	0.0	0.0	100.0
210 川口市立自主夜間中学	11	0.0	0.0	0.0	9.1	9.1	9.1	0.0	0.0	9.1	0.0	0.0	0.0	18.2	0.0	9.1	0.0	0.0	27.3	9.1	100.0
212 エムビツの会	7	42.9	0.0	0.0	0.0	14.3	14.3	0.0	14.3	0.0	14.3	0.0	14.3	0.0	0.0	14.3	0.0	14.3	0.0	0.0	142.9
213 つるみえんびつ会	5	60.0	20.0	0.0	60.0	0.0	20.0	0.0	0.0	0.0	20.0	0.0	20.0	0.0	0.0	0.0	0.0	40.0	20.0	0.0	260.0
214 厚木さんびつ会	9	0.0	0.0	0.0	11.1	11.1	11.1	0.0	0.0	0.0	0.0	0.0	11.1	11.1	0.0	0.0	0.0	44.4	0.0	0.0	100.0
216 岩瀬夜間中学校	1	100.0	0.0	0.0	0.0	0.0	0.0	0.0	0.0	0.0	0.0	0.0	0.0	0.0	0.0	0.0	0.0	0.0	0.0	0.0	100.0
217 福岡内(はびきの)自主夜間中学校	5	20.0	0.0	0.0	20.0	0.0	0.0	0.0	0.0	40.0	0.0	60.0	0.0	0.0	0.0	0.0	0.0	0.0	0.0	0.0	140.0
220 福井県立自主夜間中学をつくり育てる会	1	100.0	0.0	0.0	0.0	0.0	0.0	100.0	0.0	0.0	0.0	0.0	0.0	0.0	0.0	0.0	0.0	100.0	0.0	0.0	300.0
221 長野市立自主夜間中学	5	40.0	20.0	0.0	0.0	0.0	0.0	0.0	0.0	20.0	0.0	0.0	0.0	40.0	20.0	0.0	0.0	0.0	20.0	0.0	160.0
222 西宮市立自主夜間中学	2	50.0	0.0	0.0	0.0	0.0	50.0	0.0	0.0	0.0	0.0	0.0	0.0	0.0	0.0	0.0	0.0	0.0	0.0	0.0	100.0
223 宇都宮市立自主夜間中学をつくる会	6	83.3	16.7	0.0	33.3	0.0	0.0	0.0	0.0	0.0	0.0	0.0	0.0	0.0	0.0	0.0	16.7	0.0	0.0	0.0	150.0
224 丹波・篠山自主夜間中学	3	33.3	0.0	0.0	33.3	0.0	0.0	0.0	0.0	0.0	0.0	0.0	66.7	33.3	0.0	0.0	0.0	0.0	0.0	0.0	166.7
225 湯浅教室「ひまわりの会」	5	40.0	0.0	0.0	0.0	20.0	0.0	0.0	0.0	0.0	0.0	20.0	0.0	0.0	0.0	0.0	0.0	20.0	0.0	0.0	100.0
229 六生・中学校「夜間学級」(精華学校)	8	20.0	0.0	0.0	20.0	0.0	0.0	0.0	0.0	20.0	0.0	20.0	40.0	20.0	20.0	0.0	0.0	20.0	0.0	0.0	200.0
231 福岡市立自主夜間中学校「夜間学級」	5	0.0	0.0	0.0	12.5	0.0	0.0	12.5	12.5	0.0	0.0	0.0	25.0	0.0	12.5	0.0	0.0	0.0	0.0	0.0	112.5
233 福岡市に「公立夜間中学校」をつくる会	10	70.0	20.0	0.0	10.0	0.0	10.0	0.0	10.0	0.0	0.0	0.0	0.0	0.0	0.0	0.0	20.0	30.0	0.0	0.0	160.0
234 福岡県エコーレ夜間中学校	5	40.0	0.0	0.0	0.0	0.0	0.0	0.0	0.0	0.0	20.0	0.0	40.0	0.0	0.0	0.0	40.0	0.0	0.0	0.0	180.0
総計	297	28.3	3.0	2.4	13.5	7.1	15.2	10.4	5.4	6.1	3.0	5.1	10.1	9.8	6.1	6.7	3.7	10.4	8.8	2.4	157.2

6.2 指導者ヒアリング結果

6.2.1 ヒアリング調査の目的

- 1) 本ヒアリングは、先行実施したアンケート調査の自由記述項目に設定した、生徒確保の取り組み方法に関して「本人に届きやすい伝達チャネル」(Q3)、「新たな方法」(Q4)、について記述内容の背景・理由等の把握を目的に実施した。
- 2) また、上記2項目に加え、参考情報として「生徒数拡大の課題」(Q6)についてもヒアリングを行った。

6.2.2 ヒアリング調査の概要

- ヒアリング対象としては、夜間中学4対象、自主夜間中学2対象の計6対象に対して電話で実施した。
- ヒアリング対象毎の着目点は、下表の通り。

1) 夜間中学

対象	質問	アンケート回答
1 A	Q3・(本人に届きやすい伝達チャネル)	<ul style="list-style-type: none"> ● スクールサポーター(対象生徒…子供とその親)の紹介。日本語教室のボランティア指導者からの紹介。
	Q4・新たな方法	<ul style="list-style-type: none"> ● 体験入学日の設置。報道を交えての呼びかけ ● ダイレクト・メール、公開授業、オープン・スクール
	Q6・生徒数拡大の課題	<ul style="list-style-type: none"> ● 不登校の学齢生徒をただ受け入れると、籍がかわっただけで効果もなく、夜間中学の良さも失われてしまう。よく1人1人と相談を重ね、籍はそのままにリハビリのための留学のような形での受け入れが望ましい。 ● 県が(特に山間部など)まず県立の夜間中学を作って示さねば変わらない。そのため、知事の参加は不可欠だが、話し合いに知事が進んで出るよう義務化ができないか。
2 B	Q3・(本人に届きやすい伝達チャネル)	<ul style="list-style-type: none"> ● 介護施設・公民館の日本語教室や書道教室など・自治区のふれあいサロン ● 公営住宅へビラ入れ。
	Q4・新たな方法	<ul style="list-style-type: none"> ● ひきこもりなど若者支援をしているNPO、ボランティア団体へ夜間中学のことを周知する。 ● 今年度から市内中学校向けに説明会を実施した。それを地域向けに拡げる。市や県の教職員研修で夜間中学を位置づける。
	Q6・生徒数拡大の課題	<ul style="list-style-type: none"> ● 勤務や育児との両立が難しい。夜間の保育要員が確保されれば、学校に登校して、学習しやすくなり、継続

			の可能性は高まるのではないと思われる。
3	C	Q3・（本人に届きやすい伝達チャンネル）	<ul style="list-style-type: none"> 各中学校、スクールカウンセラー、高校、不登校の親の会。 行政窓口等で来所した人との会話の中で「学校へ行っていない」「字が書けない」などの発言があった時に、勧めてもらえたら。
		Q4・新たな方法	<ul style="list-style-type: none"> 不登校関係のインターネットサイトにリンクを貼る
		Q6・生徒数拡大の課題	<ul style="list-style-type: none"> （現在の多くの生徒である）外国語の生徒のニーズと、（これから迎えようとする）不登校だった生徒、ひきこもりの方々のニーズがかなり異なること。
4	D	Q3・（本人に届きやすい伝達チャンネル）	<ul style="list-style-type: none"> 外国籍の人の場合は、同国籍の人のコミュニティーもしくは、それらの人がよく利用する場所に、チラシ、ビラ、ポスターを置いてもらう。例。（ネパール人→インド・ネパールレストラン）（フィリピン人→カトリック教会） 日本人の不登校経験者などは校長会等を通じて昼の教職員に周知してもらう。
		Q4・新たな方法	<ul style="list-style-type: none"> ケーブルテレビ、地元FM局などを使った生徒募集活動
		Q6・生徒数拡大の課題	<ul style="list-style-type: none"> 長年夜間中学の生徒募集活動は、生徒会を中心とする生徒自身の手で行なわれてきた。本来は積極的に行なわなければいけない、教育委員会は極めて消極的だった。

2) 自主夜間中学

対象	質問	アンケート回答	
5	A	Q3・（本人に届きやすい伝達チャンネル）	<ul style="list-style-type: none"> 小中高の教員（養護教員やスクールカウンセラー含め）、校長などに話を聞いてもらう。（直接学校長などに会ったり、教員組合に知らせたり。）
		Q4・新たな方法	<ul style="list-style-type: none"> 地域の学校、教師（OB、OG）、PTAとの連携。 高等学校卒業程度認定試験（実施場所）、自動車教習所における周知活動。
		Q6・生徒数拡大の課題	<ul style="list-style-type: none"> 夜間中学は人的にも不足しているので、自主夜間中学のボランティア教員との密な交流・連絡・助け合い。
6	B	Q3・（本人に届きやすい伝達チャンネル）	<ul style="list-style-type: none"> 在日外国人が集まる場所 小・中学校 不登校の子どもたち対象のグループ（サークル）
		Q4・新たな方法	<ul style="list-style-type: none"> 民生委員やケースワーカーの方々から是非推薦して、紹介してもらいたい。

	Q6・生徒数拡大の課題	<ul style="list-style-type: none"> 生徒の高齢化・健康状態の持続（保持） 情報宣伝不足 安心して学ぶための環境整備 公的予算の確保
--	-------------	--

6.2.3 ヒアリング結果・個票

1) 夜間中学

A	
実施日：2018年3月12日	対象者：教頭

質問	アンケート回答	ヒアリング結果
Q3・本人に届きやすいチャネル	<ul style="list-style-type: none"> スクールサポーター(対象生徒…子供とその親)の紹介。日本語教室のボランティア指導者からの紹介。 	<ul style="list-style-type: none"> スクールサポーターは、教育委員会が教員志望の学生を募集・組織化している。登校は通訳者の支援を受けている。 スクールサポーターは、来日初期の外国人の通訳につくこともあり、夜間中学候補者を知っている。 日本語教室の関係者も上記と同じ。
Q4・新たな方法	<ul style="list-style-type: none"> 体験入学日の設置。報道を交えての呼びかけ 	<ul style="list-style-type: none"> 夜間中学の入学者は国内外、教育レベルも様々な一方、その全てに対応できる体制はない。そこで、当校の現状を知ってもらうには一番良い方法。
Q6・生徒数拡大の課題	<ul style="list-style-type: none"> (不登校の学齢生徒の受け入れ) 籍がかわっただけで効果もなく、個々と相談を重ね、籍はそのままにリハビリのための留学のような形での受け入れが望ましい。 夜間中学を増やすことが一番。夜間中学設立には、知事の参加は不可欠だが、話し合いに知事が進んで出るよう義務化ができないか。 	<ul style="list-style-type: none"> 元々不登校の方の場合は、学習レベルの問題だけでなく、心・気持ちに問題を抱えている場合が多い。夜間中学に籍を置くのではなく、夜間中学を一時的なりハビリの場として活用するのも良いのではと思う。 設置場所は一基礎自治体だが、通う生徒の居住は、効率性の観点からも、複数の基礎自治体居住者を受け入れざるを得ない。自治体を跨ぐ案件になると、県主導（トップの知事）が極めて大きな意味を持つ。

B	
実施日：2018年3月16日	対象者：教頭

質問	アンケート回答	ヒアリング結果
----	---------	---------

Q3・本人に届きやすいチャネル	<ul style="list-style-type: none"> 介護施設・公民館の日本語教室や書道教室、自治区のふれあいサロン 公営住宅へビラ入れ。 	<ul style="list-style-type: none"> 介護施設は、外国人労働者が多く対象者となり得る人が多い。日本語教室・書道教室等も外国人が多く集まる場所なので。 公営住宅も上記同様のことから。
Q4・新たな方法	<ul style="list-style-type: none"> ひきこもりなど若者支援をしているNPO、ボランティア団体へ夜間中学のことを周知する。 今年度から市内中学校向けに説明会を実施した。それを地域向けに広げる。市や県の教職員研修で夜間中学を位置づける。 	<ul style="list-style-type: none"> 様々な理由・状況で、今は夜間中学へ通える段階にない人、夜間中学入学予備群の人が集まる場所と考えると有効な場である。 同じ中学校の教員であっても、夜間中学の認知率は低く、足元である同僚の先生に知って貰うことで裾野が間違いなく広がる。 不登校の受け入れも、一定の条件の下で受け入れることが可能になったことも踏まえ、昼間の先生達との連携は有効である。
Q6・生徒数拡大の課題	<ul style="list-style-type: none"> 勤務や育児との両立が難しい。夜間の保育要員が確保できれば、学校に登校して、学習しやすくなり、継続の可能性は高まるのではないかと思われる。 	<ul style="list-style-type: none"> 介護施設職員の中に育児の問題で、通学が継続出来なくなった人がいる。現状でも子連れの通学者に対して、手の空いている職員がいれば、連れてきた子どもの面倒を見ていることも実際にはある。保育要員は、安定的な受け入れ態勢整備に必要である。

C	
実施日：2018年3月12日	対象者：教頭

質問	アンケート回答	ヒアリング結果
Q3・本人に届きやすいチャネル	<ul style="list-style-type: none"> 外国籍の人の場合は、外国籍の人のコミュニティーもしくはそれら人がよく利用する場所に、チラシ、ビラ、ポスターを置いてもらう。例。（ネパール人→インド・ネパールレストラン）（フィリピン人→カトリック教会） 日本人の不登校経験者などは校長会等を通じて昼の教職員に周知してもらう。 	<ul style="list-style-type: none"> この場合のコミュニティーとは、近年増えているネパール料理店のことを指している。何年か前に両親が来日し、日本での生活の目処が立った段階で母国に置いてきた子供達を呼び寄せるが、彼らは夜間中学の生徒候補者となる。 不登校に関する情報は、昼間の先生達が情報を持っているので、中でも力を持っている校長会を通じての伝達は有効である。

Q4・新たな方法	<ul style="list-style-type: none"> 地域マスメディア（ケーブルテレビ、地元FM局など）を使った生徒募集活動 	<ul style="list-style-type: none"> これらは身近なメディア（地域情報を多く取り上げている）であるから、夜間中学や夜間中学の潜在的な生徒候補者との親和性が高いと思われる。
Q6・生徒数拡大の課題	<ul style="list-style-type: none"> 長年夜間中学の生徒募集活動は、生徒会を中心とする生徒自身の手で行なわれてきた。本来は積極的に行なわなければいけない、教育委員会は極めて消極的だった。 	<ul style="list-style-type: none"> 現在のように日本人の生徒は超高齢、外国人生徒は多国籍であることから、生徒会の活動を活性化させるのは困難な時代になっている。イベント系の楽しい活動なら良いが生徒募集のような地道な活動はそうした理由で生徒（生徒会）では出来なくなった。

D	
実施日：2018年3月16日	対象者：副校長

質問	アンケート回答	ヒアリング結果
Q3・本人に届きやすいチャネル	<ul style="list-style-type: none"> 各中学校、スクールカウンセラー、高校、不登校の親の会。 行政窓口等で来所した人との会話の中で「学校へ行ってない」「字が書けない」などの発言があった時に、勧めてもらえたら。 	<ul style="list-style-type: none"> どれも現在行っていないルートである。
Q4・新たな方法	<ul style="list-style-type: none"> 不登校関係のインターネットサイトにリンクを貼る 	<ul style="list-style-type: none"> 不登校生への対応について文科省からの見解が示されたことを受けてのものと思うが、現時点で何か準備を行っているということはない。
Q6・生徒数拡大の課題	<ul style="list-style-type: none"> （現在の多くの生徒である）外国人の生徒のニーズと、（これから迎えようとする）不登校だった生徒、ひきこもりの方々のニーズがかなり異なること 	<ul style="list-style-type: none"> 夜間中学の枠組み・諸規定に則っての運営が基本である。今後についても現場（学校側）は、その枠組みの下で最大限の努力をしていく。

2) 自主夜間中学

A	
実施日：2018年3月12日	対象者：代表

質問	アンケート回答	ヒアリング結果
Q3・本人に届きやすいチャネル	<ul style="list-style-type: none"> 小中高の教員（養護教員やスクールカウンセラー含め）、校長などに話を聞いてもらう。（直接学校長などに会ったり、教員組合に知らせたり。） 	<ul style="list-style-type: none"> 通っている人は他校とは違って日本人が多く、彼らの中には不登校経験者もいる。一方、スタッフには教員経験者がおり、現状と経験に踏まえてのことと思う。
Q4・新たな方法	<ul style="list-style-type: none"> 地域の学校、教師（OB、OG）、PTAとの連携 高校卒業程度認定試験（実施場所）、自動車教習所に於ける周知活動。 	<ul style="list-style-type: none"> 前述の人のように教員経験者であれば、組織的なものでなく個人的な付き合いの中で、そうした情報も一部であれ入手可能であるが、そうした経歴を持っていないスタッフは、組織的な動きが必要との認識だと思う。 自動車教習所の話は、初めて耳にしたが、今までは告知をしていない場所（アイデア）として書いたのだと思う。 高校卒業程度認定試験を受験する人の友人・知人等には、夜間中学の候補者がいるであろうとのことだと思う。
Q6・生徒数拡大の課題	<ul style="list-style-type: none"> 夜間中学は人的にも不足しているので、自主夜間中学のボランティア教員との密な交流・連絡・助け合い 	<ul style="list-style-type: none"> 他の自主夜間中学とは、様々な交流や指導ノウハウの提供等も受けたりしている。どちらも限られた人員で運営しているので、例えばスタッフに病欠などが発生すると予定していたカリキュラムが提供出来ないこともある。そのような時にスタッフの貸し借りが出来たりすると現場は非常に助かる。そのようなことを想定しているのかも知れない。

B	
実施日：2018年3月16日	対象者：代表

質問	アンケート回答	ヒアリング結果
Q3・本人に届きやすいチャネル	<ul style="list-style-type: none"> 在日外国人が集まる場所 小学校・中学校 不登校の子どもたち対象のグループ（サークル） 	<ul style="list-style-type: none"> 在日外国人の中身は韓国・ベトナム・中国人だが、我々のような外部の者でも気軽に行けるのは飲食店となる。

<p>Q4・新たな方法</p>	<ul style="list-style-type: none"> • 民生委員やケースワーカーの方々から是非推薦して、紹介してもらいたい。 	<ul style="list-style-type: none"> • 民生委員は、長年決まった地域の担当として、様々な情報・事情に精通しており、その中に夜間中学の対象者となり得る人の情報が含まれているはず。ケースワーカーは、問題を抱えている個人とのパイプも持つことになるので、民生委員と同じである。 • 現時点でこれらの人達との連携は図れていないが、このような公的な立場の人が、残念ながら私たちのような自主的活動団体に、人を紹介するのは行政的に問題があるであろうことは承知しており、実現には至らない。
<p>Q6・生徒数拡大の課題</p>	<ul style="list-style-type: none"> • 生徒の高齢化・健康状態の持続（保持） • 情報宣伝不足 • 安心して学ぶための環境整備 ・公的予算の確保 	<ul style="list-style-type: none"> • 公的な学校と違い、同一年齢で勉強を始めるわけではない。最近、勉強を始めた人は75歳である。救急車を呼ぶようなレベルではなく、途中で気分の悪くなった人を送っていくような余裕もないので、行政の支援が得られれば高齢者の安心につながるはず。